



ACTA No. 44

**TRIGÉSIMA CUARTA SESIÓN ORDINARIA  
DEL REPUBLICANO AYUNTAMIENTO**

----- Er la ciudad de Apodaca, Estado de Nuevo León, siendo las 18-dieciocho- horas con 15- quince minutos del día 12-doce- del mes de Marzo del año 2020-dos mil veinte, en el Recinto Oficial ubicado en la Presidencia Municipal, se reunieron los miembros que integran el Republicano Ayuntamiento, a fin de celebrar la Trigésima Cuarta Sesión Ordinaria del Republicano Ayuntamiento, con fundamento en lo previsto en los Artículo 44, Fracción I, de la Ley de Gobierno Municipal del Estado de Nuevo León, así como los Artículo 60 Fracción I del Reglamento para el Gobierno Interior del Republicano Ayuntamiento de Apodaca, Nuevo León, misma que es presidida por el Licenciado y Contador Público César Garza Villarreal, Presidente Municipal, mismo que inicia con el uso de la palabra para agradecer a los integrantes del Republicano Ayuntamiento, a los servidores públicos, medios de comunicación y a las personas que siguen la transmisión en vivo en las redes sociales del Municipio, acto seguido cede el uso de la palabra al Secretario del Republicano Ayuntamiento, Licenciado Héctor Julián Morales Rivera, para proseguir con el desahogo correspondiente de la Sesión quien agradece la presencia de los miembros del Ayuntamiento que se encuentran presentes en la sesión, así como a los ciudadanos, funcionarios, medios de comunicación y demás asistentes.- Acto seguido, el Secretario del R. Ayuntamiento, procede a tomar la asistencia, dando lectura a la lista de integrantes del Republicano Ayuntamiento, de la siguiente manera: -----

- SECRETARÍA DE  
REPUBLICANO  
AYUNTAMIENTO  
APODACA, N. L.
- ESTADOS UNIDOS MEXICANOS
- |   |                                  |            |
|---|----------------------------------|------------|
| CÉSAR GARZA VILLARREAL.....               | PRESIDENTE MUNICIPAL.-           | (PRESENTE) |
| MARÍA CRISTINA FLORES ELIZONDO.....       | PRIMERA REGIDORA.-               | (PRESENTE) |
| RODOLFO AMBRÍZ DÍAZ.....                  | SEGUNDO REGIDOR.-                | (PRESENTE) |
| MELISSA ALEXANDRA CABALLERO OLIVARES..... | TERCERA REGIDORA.-               | (PRESENTE) |
| CLARO FRANCISCO ESCAMILLA MARTÍNEZ.....   | CUARTO REGIDOR.-                 | (PRESENTE) |
| MARLA AZUCENA TREVIÑO CANTÚ.....          | QUINTA REGIDORA.-                | (PRESENTE) |
| JOSÉ RUBÉN PEDRAZA GARCÍA.....            | SEXTO REGIDOR.-                  | (PRESENTE) |
| ELISA JUDITH URBINA GARCÍA.....           | SÉPTIMA REGIDORA.-               | (PRESENTE) |
| JORGE IVÁN GUAJARDO GUAJARDO.....         | OCTAVO REGIDOR.-                 | (PRESENTE) |
| SAMHANTA LISSETTE GARZA ARIZPE.....       | NOVENA REGIDORA.-                | (PRESENTE) |
| CIRILO CARRIZALEZ RODRÍGUEZ.....          | DÉCIMO REGIDOR.-                 | (PRESENTE) |
| THANIA CECILIA RIVERA REYES.....          | DÉCIMA PRIMERA REGIDORA.-        | (PRESENTE) |
| ALEJANDRO ISIDORO GONZÁLEZ JAUREGUI.....  | DÉCIMO SEGUNDO REGIDOR.-         | (PRESENTE) |
| LIZETTE NOHEMÍ GÓMEZ MORALES.....         | DÉCIMA TERCERA REGIDORA.-        | (PRESENTE) |
| JUAN JOSÉ CERVANTES SÁNCHEZ.....          | DÉCIMO CUARTO REGIDOR.-          | (PRESENTE) |
| VERÓNICA PUEBLA RODRÍGUEZ CRUZ.....       | DÉCIMA QUINTA REGIDORA.-         | (PRESENTE) |
| RICARDO CEPEDA DE LA CRUZ.....            | DÉCIMO SEXTO REGIDOR.-           | (PRESENTE) |
| JORGE ALBERTO ENRÍQUEZ CANO.....          | DÉCIMO SÉPTIMO REGIDOR.-         | (PRESENTE) |
| VERÓNICA TREVIÑO GUTIÉRREZ.....           | SINDICA PRIMERA.-                | (PRESENTE) |
| FRANCISCO JAVIER ESCAREÑO FLORES.....     | SINDICO SEGUNDO.-                | (PRESENTE) |
| HÉCTOR JULIÁN MORALES RIVERA.....         | SECRETARIO DEL R. AYUNTAMIENTO.- | (PRESENTE) |
| MARCOS RODRÍGUEZ DURÁN.....               | TESORERO MUNICIPAL.-             | (PRESENTE) |

*[Handwritten signatures and initials are present throughout the page, including those of the Mayor, Council Members, and the Secretary.]*



**APODACCA**  
CAPITAL INDUSTRIAL DE NUEVO LEÓN

Posteriormente manifestó que se encuentra presente la mayoría de los integrantes de este Cuerpo Colegiado, mencionando que existe el quórum legal en los términos del artículo 48 de la Ley de Gobierno Municipal del Estado de Nuevo León, así como el artículo 65 del Reglamento para el Gobierno Interior del Republicano Ayuntamiento de Apodaca, Nuevo León, siendo válidos los acuerdos que se tomen.- Acto seguido declaró abiertos los trabajos de la sesión con la propuesta del Orden del Día que se presenta: -----

1. Lista de Asistencia y verificación de Quórum Legal; -----
2. Aprobación del Orden del Día; -----
3. Lectura y aprobación del Acta de la Trigesima Tercera Sesión Ordinaria celebrada el día 27-veintisiete- de Febrero de 2020-dos mil veinte; -----
4. Propuesta y en su caso aprobación de la Cuenta Pública Municipal correspondiente al Ejercicio Fiscal 2019-dos mil diecinueve; -----
5. Propuesta y en su caso aprobación del Acuerdo por el cual se autoriza la celebración del Convenio en Materia de Coordinación, Compensación y/o Finiquito de Adeudos Recíprocos con el Estado de Nuevo León, a través de la Secretaría de Finanzas y Tesorería General del Estado y el Municipio de Apodaca, Nuevo León; -----
6. Asuntos Generales; -----
  - a) Propuesta y en su caso aprobación del Acuerdo para el cambio de fecha y hora para la celebración de la XXXV-Trigesima Quinta Sesión Ordinaria, para celebrarse el día jueves 19-diecinueve de Marzo del 2020-dos mil veinte; -----
7. Clausura de la Sesión. -----

El Secretario del R. Ayuntamiento, Licenciado Héctor Julián Morales Rivera, comenta, ¿alguna pregunta o comentario al respecto de los integrantes del R. Ayuntamiento?, no habiéndolas, pone a consideración la aprobación del Orden del Día; aquellos que estén de acuerdo, favor de manifestarlo de la forma acostumbrada levantando la mano, siendo esto aprobado por **UNANIMIDAD** de votos. --

Continuando con el uso de la palabra el Secretario del R. Ayuntamiento, Licenciado Héctor Julián Morales Rivera y dando curso al punto 3-tres- del Orden del Día, y para dar cumplimiento a los artículos 49 de la Ley de Gobierno Municipal del Estado de Nuevo León y 66 del Reglamento para el Gobierno Interior del Republicano Ayuntamiento de Apodaca, Nuevo León, habiéndose entregado previamente el texto del Acta de Trigesima Tercera Sesión Ordinaria celebrada el día 27-veintisiete- de febrero de 2020-dos mil veinte; una vez dada a conocer -----

El Secretario del R. Ayuntamiento, Licenciado Héctor Julián Morales Rivera, comenta, ¿alguna pregunta o comentario al respecto de los integrantes del R. Ayuntamiento?, no habiéndolas, pone a consideración la dispensa de la lectura íntegra del Acta; aquellos que estén de acuerdo, favor de -----

*[Handwritten mark]*

*UPK*

*[Handwritten signature]*

*[Handwritten signature]*

SECRETARÍA  
GENERAL  
AYUNTAMIENTO  
APODACA

*[Handwritten signature]*

*[Handwritten signature]*

*[Handwritten signature]*

*[Handwritten signature]*

*[Handwritten signature]*

*[Handwritten signature]*

*[Handwritten signature]*



**APODACAP**  
CAPITAL INDUSTRIAL DE NUEVO LEÓN

manifestarlo de la forma acostumbrada levantando la mano, siendo esto aprobado por **UNANIMIDAD** de votos.-----

De igual manera el Secretario del R. Ayuntamiento, Licenciado Héctor Julián Morales Rivera, pene a consideración el contenido de dicha Acta, aquellos que estén de acuerdo, favor de manifestarlo de la forma acostumbrada levantando la mano, siendo esto aprobado por **UNANIMIDAD** de votos.-----

Para dar curso al punto número 4-cuatro- del Orden del Día, el Secretario del R. Ayuntamiento, Licenciado Héctor Julián Morales Rivera, cede el uso de la palabra al Tesorero Municipal, Contador Público Marcos Rodriguez Durán, para que realice la presentación de la Cuenta Pública Municipal correspondiente al Ejercicio Fiscal 2019-dos mil diecinueve-; para lo cual realiza su exposición acorde a las siguientes tablas:-----

Municipio de Apodaca Nuevo Leon Cuenta Publica Ejercicio 2019 Estado de Situación Financiera Informe Acumulado al 31 de Diciembre del 2019 y 2018					
CONCEPTO	2019	2018	CONCEPTO	2019	2018
<b>Activo</b>			<b>Pasivo</b>		
<b>Activo Circulante</b>			<b>Pasivo Circulante</b>		
Efectivo y Equivalentes	410,407,953.88	509,904,078.86	Cuentas por Pagar a Corto Plazo	180,456,249.95	166,747,083.79
Derechos a Recibir Efectivo o Equivalentes	633,195.60	221,487.53	Documentos por Pagar a Corto Plazo	0.00	0.00
Derechos a Recibir Bienes o Servicios	445,522.97	445,522.97	Porción a Corto Plazo de la Deuda Pública a Largo Plazo	51,591,752.64	40,733,792.88
Inventarios	0.00	0.00	Tributos y Valores a Corto Plazo	0.00	0.00
Almacenes	0.00	0.00	Pasivos Diferidos a Corto Plazo	0.00	0.00
Estimación por Pérdida o Deterioro de Activos Circulantes	0.00	0.00	Fondos y Bienes de Terceros en Garantía y/o Administración a Corto Plazo	0.00	0.00
Otros Activos Circulantes	0.00	0.00	Provisiones a Corto Plazo	0.00	0.00
<b>TOTAL Activo Circulante</b>	<b>411,486,672.25</b>	<b>510,571,069.36</b>	Otros Pasivos a Corto Plazo	836,929.88	986,874.58
<b>Activo NO Circulante</b>			<b>TOTAL Pasivo Circulante</b>	<b>232,864,932.47</b>	<b>208,467,751.25</b>
Inversiones Financieras a Largo Plazo	0.00	0.00	<b>Pasivo NO Circulante</b>		
Derechos a Recibir Efectivo o Equivalentes a Largo Plazo	0.00	0.00	Cuentas por Pagar a Largo Plazo	0.00	0.00
Bienes Inmuebles, Infraestructura y Construcciones en Proceso	6,743,966,966.87	6,456,219,930.05	Documentos por Pagar a Largo Plazo	0.00	0.00
Bienes Muebles	352,809,373.67	316,159,549.68	Deuda Pública a Largo Plazo	171,685,778.35	162,684,186.42
Activos Intangibles	10,080,489.62	7,341,246.58	Pasivos Diferidos a Largo Plazo	0.00	0.00
Depreciación, Deterioro y Amortización Acumulada de Bienes	-433,492,710.01	-370,653,932.80	Fondos y Bienes de Terceros en Garantía y/o Administración a Largo Plazo	0.00	0.00
Activos Diferidos	0.00	0.00	Provisiones a Largo Plazo	76,090,163.60	49,164,607.00
Estimación por Pérdida o Deterioro de Activos no Circulantes	0.00	0.00	OTRAS PROVISIONES LP INSTITUTO	0.00	0.00
Otros Activos no Circulantes	0.00	0.00	<b>TOTAL Pasivo NO Circulante</b>	<b>247,775,941.95</b>	<b>211,848,793.42</b>
<b>TOTAL Activo NO Circulante</b>	<b>6,673,364,140.15</b>	<b>6,409,066,793.51</b>	<b>TOTAL Pasivo</b>	<b>480,660,874.42</b>	<b>420,316,544.67</b>



**APODACA**  
CAPITAL INDUSTRIAL DE NUEVO LEÓN

TOTAL Activo	7,084,850,812.40	6,919,637,882.87	Hacienda Pública/ Patrimonio Contribuido	524,837,985.26
			Hacienda Pública/ Patrimonio Contribuido	0.00
			Aportaciones	0.00
			Donaciones de Capital	0.00
			Actualización de la Hacienda Pública/ Patrimonio	0.00
			TOTAL Hacienda Pública/ Patrimonio Contribuido	0.00
			Hacienda Pública/ Patrimonio Generado	524,837,985.26
			Resultados del Ejercicio (Ahorro/ Desahorro)	455,743,567.36
			Resultados de Ejercicios Anteriores	6,499,321,338.20
			Revalúos	0.00
			Reservas	0.00
			Rectificaciones de Resultados de Ejercicios Anteriores	-350,874,967.58
			TOTAL Hacienda Pública / Patrimonio Generado	6,499,321,338.20
			Exceso o Insuficiencia en la Actualización de la Hacienda Pública/ Patrimonio	0.00
			Resultado por Posición Monetaria	0.00
			Resultado por Tenencia de Activos no Monetarios	0.00
			TOTAL Exceso o Insuficiencia en la Actualización de la Hacienda Pública/ Patrimonio	0.00
			TOTAL Hacienda Pública/ Patrimonio	6,604,189,937.98
			TOTAL DEL PASIVO Y HACIENDA PÚBLICA / PATRIMONIO	6,919,637,882.87

\* Bajo protesta de decir verdad declaramos que los Estados Financieros y sus Notas son razonablemente correctos y responsabilidad del emisor

Cuenta Pública Ejercicio 2019 Estado Analítico del Activo Informe Acumulado al 31 de Diciembre del 2019										
CONCEPTO	SALDO INICIAL		CARGOS DEL PERIODO		ABONOS DEL PERIODO		SALDO FINAL		VARIACION	
	1	2	3	4	5	6	7	8	9	10
<b>Activo</b>	<b>6,919,637,882.87</b>	<b>10,592,821,164.94</b>	<b>10,427,608,235.41</b>	<b>7,084,850,812.40</b>	<b>165,212,929.53</b>					
<b>Activo Circulante</b>	<b>510,571,089.36</b>	<b>9,758,446,017.32</b>	<b>9,857,530,434.43</b>	<b>411,486,672.25</b>	<b>-99,084,417.11</b>					
Efectivo y Equivalentes	509,904,078.86	9,748,443,605.15	9,847,939,730.33	410,407,953.68	-99,496,125.18					
Derechos a Recibir Efectivo o Equivalentes	221,487.53	8,579,792.17	8,168,084.10	633,195.60	411,708.07					
Derechos a Recibir Bienes o Servicios	445,522.97	1,422,620.00	1,422,620.00	445,522.97	0.00					
Inventarios	0.00	0.00	0.00	0.00	0.00					
Almacenes	0.00	0.00	0.00	0.00	0.00					
Estimación por Pérdida o Deterioro de Activos Circulantes	0.00	0.00	0.00	0.00	0.00					
Otros Activos Circulantes	0.00	0.00	0.00	0.00	0.00					
<b>Activo NO Circulante</b>	<b>6,409,066,793.51</b>	<b>834,375,147.62</b>	<b>570,077,800.98</b>	<b>6,673,364,140.15</b>	<b>264,297,346.64</b>					
Inversiones Financieras a Largo Plazo	0.00	0.00	0.00	0.00	0.00					
Derechos a Recibir Efectivo o Equivalentes a Largo Plazo	0.00	0.00	0.00	0.00	0.00					
Bienes Inmuebles, Infraestructura y Construcciones en Proceso	6,456,219,830.05	785,225,366.91	487,478,304.09	6,743,966,985.87	287,747,056.82					
Bienes Muebles	316,159,549.68	40,771,892.68	4,122,068.69	352,809,373.67	36,649,823.99					
Activos Intangibles	7,341,246.58	3,445,663.85	706,420.81	10,080,488.62	2,739,243.04					
Depreciación, Deterioro y Amortización Acumulada de Bienes	-370,653,932.80	1,210,961.78	64,048,738.99	-433,492,710.01	-62,838,777.21					
Activos Diferidos	0.00	3,721,266.40	3,721,266.40	0.00	0.00					
Estimación por Pérdida o Deterioro de Activos no Circulantes	0.00	0.00	0.00	0.00	0.00					
Otros Activos no Circulantes	0.00	0.00	0.00	0.00	0.00					

\* Bajo protesta de decir verdad declaramos que los Estados Financieros y sus Notas son razonablemente correctos y responsabilidad del emisor




Municipio de Apodaca Nuevo León  
Cuenta Pública Ejercicio 2019  
Estado Analítico de la Deuda y Otros Pasivos  
Informe Acumulado al 31 de Diciembre de 2019

Denominación de las Deudas	Moneda de Contratación	Institución o País Acreedor	Saldo Inicial del Periodo (1 Enero 2019)	Saldo Final del Periodo 31 Diciembre 2019
<b>Deuda Pública</b>			(420,316,544.67)	(480,660,874.42)
Corto Plazo			(40,733,792.88)	(51,591,752.64)
Deuda Interna			(40,733,792.88)	(51,591,752.64)
Instituciones de Crédito			(40,733,792.88)	(51,591,752.64)
	MXN	PRESTAMOS INSTITUCIONES FINANCIERAS CP BANORTE	(8,784,000.00)	(9,672,000.00)
	MXN	PRESTAMOS INSTITUCIONES FINANCIERAS CP AFIRME	(31,949,792.88)	(31,949,792.88)
	MXN	PRESTAMOS INST FINANCIERAS CP AFIRME 2019	0.00	(9,969,959.76)
Títulos y Valores			0.00	0.00
Arrendamientos Financieros			0.00	0.00
Deuda Externa			0.00	0.00
Organismos Financieros Internacionales			0.00	0.00
Deuda Bilateral			0.00	0.00
Títulos y Valores			0.00	0.00
Arrendamientos Financieros			0.00	0.00
<b>Largo Plazo</b>			(162,884,186.42)	(171,685,778.35)
Deuda Interna			(162,884,186.42)	(171,685,778.35)
Instituciones de Crédito			(89,467,290.30)	(58,937,290.30)
	MXN	PRESTAMOS INSTITUCIONES FINANCIERAS LP BANORTE	(93,186,896.12)	(81,237,103.24)
	MXN	PRESTAMOS INSTITUCIONES FINANCIERAS LP AFIRME	0.00	(51,511,384.81)
	MXN	PRESTAMOS INST FINANCIERAS LP AFIRME 2019	0.00	0.00
Títulos y Valores			0.00	0.00
Arrendamientos Financieros			0.00	0.00
Deuda Externa			0.00	0.00
Organismos Financieros Internacionales			0.00	0.00
Deuda Bilateral			0.00	0.00
Títulos y Valores			0.00	0.00
Arrendamientos Financieros			0.00	0.00
<b>Otros Pasivos</b>			(216,898,565.37)	(257,363,343.04)

\* Bajo protesta de decir verdad declaramos que los Estados Financieros y sus Notas son razonablemente correctos y responsabilidad del emisor

Municipio de Apodaca Nuevo León					
Cuenta Pública Ejercicio 2019					
Estado de Variación en la Hacienda Pública					
Informe Acumulado al 31 de Diciembre del 2019 y 2018.					
CONCEPTO	HACIENDA PUBLICA PATRIMONIO CONTRIBUIDO	HACIENDA PUBLICA PATRIMONIO GENERADO DE EJERCICIOS ANTERIORES	HACIENDA PUBLICA PATRIMONIO GENERADO DEL EJERCICIO	AJUSTES POR CAMBIOS DE VALOR	TOTAL
Rectificaciones de Resultados de Ejercicios Anteriores	0.00	-22,600,134.84	-328,274,832.74	0.00	-350,874,967.58
<b>PATRIMONIO NETO INICIAL AJUSTADO DEL EJERCICIO</b>	<b>0.00</b>	<b>0.00</b>	<b>0.00</b>	<b>0.00</b>	<b>0.00</b>
Aportaciones	0.00	0.00	0.00	0.00	0.00
Donaciones de Capital	0.00	0.00	0.00	0.00	0.00
Actualización de la Hacienda Pública Patrimonio	0.00	0.00	0.00	0.00	0.00
<b>VARIACIONES DE LA HACIENDA PUBLICA PATRIMONIO NETO DEL EJERCICIO</b>	<b>0.00</b>	<b>5,997,083,477.78</b>	<b>524,837,995.26</b>	<b>0.00</b>	<b>6,521,921,473.04</b>
Resultados del Ejercicio (Ahorro/ Desahorro)	0.00	0.00	524,837,995.26	0.00	524,837,995.26
Resultados de Ejercicios Anteriores	0.00	5,997,083,477.78	0.00	0.00	5,997,083,477.78
Revalúos	0.00	0.00	0.00	0.00	0.00
Reservas	0.00	0.00	0.00	0.00	0.00



**APODACA**  
CAPITAL INDUSTRIAL DE NUEVO LEÓN

HACIENDA PUBLICA/PATRIMONIO NETO FINAL DEL EJERCICIO 2018	0.00	5,974,463,342.94	524,837,995.26	0.00	6,499,321,338.20
<b>CAMBIO EN LA HACIENDA PUBLICA/PATRIMONIO NETO DEL EJERCICIO 2019</b>	<b>0.00</b>	<b>0.00</b>	<b>0.00</b>	<b>0.00</b>	<b>0.00</b>
Aportaciones	0.00	0.00	0.00	0.00	0.00
Donaciones de Capital	0.00	0.00	0.00	0.00	0.00
Actualización de la Hacienda Pública/Patrimonio	0.00	0.00	0.00	0.00	0.00
<b>VARIACIONES DE LA HACIENDA PUBLICA/PATRIMONIO NETO DEL EJERCICIO 2019</b>	<b>0.00</b>	<b>502,237,860.42</b>	<b>455,743,567.36</b>	<b>0.00</b>	<b>957,981,427.78</b>
Resultados de Ejercicios Anteriores	0.00	0.00	455,743,567.36	0.00	455,743,567.36
Resultados de Ejercicios Anteriores	0.00	502,237,860.42	0.00	0.00	502,237,860.42
Revaluos	0.00	0.00	0.00	0.00	0.00
Reservas	0.00	0.00	0.00	0.00	0.00
<b>HACIENDA PUBLICA/PATRIMONIO NETO FINAL DEL EJERCICIO 2019</b>	<b>0.00</b>	<b>6,476,721,203.36</b>	<b>127,466,734.62</b>	<b>0.00</b>	<b>6,604,189,937.96</b>

\* Bajo protesta de decir verdad declaramos que los Estados Financieros y sus Notas son razonablemente correctos y responsabilidad del emisor

Municipio de Apodaca Nuevo León Cuenta Pública Ejercicio 2019 Estado de Actividades Informe Acumulado al 31 de Diciembre del 2019 y 2018					
Concepto	2019	2018	Concepto	2019	2018
<b>Ingresos y Otros Beneficios</b>			<b>Gastos y Otras Pérdidas</b>		
<b>Ingresos de Gestión</b>			<b>Gastos de Funcionamiento</b>		
Impuestos	683,858,375.77	578,317,418.17	Servicios Personales	919,915,441.35	730,774,441.90
Cuotas y Aportaciones de Seguridad Social	0.00	0.00	Materiales y Suministros	155,469,347.19	155,143,216.56
Contribuciones de Mejoras	140,692,325.71	18,500,000.00	Servicios Generales	517,154,988.45	425,600,557.48
Derechos	1,254,671.30	162,065,224.60	<b>Gastos de Funcionamiento</b>	<b>1,592,569,776.99</b>	<b>1,305,518,215.94</b>
Productos	98,588,314.53	2,990,604.24	<b>Transferencias, Asignaciones, Subsidios y Otras Ayudas</b>		
Aprovechamientos	0.00	88,030,235.58	Transferencias Internas y Transferencias al Sector Público	0.00	0.00
Ingresos por Venta de Bienes y Prestación de Servicios	0.00	0.00	Asignaciones al Resto del Sector Público	0.00	0.00
Ingresos no Comprendidos en las Fracciones de la Ley de Ingresos Causados en Ejercicios Fiscales Anteriores Pendientes de Liquidación o Pago (Derogado)	0.00	0.00	Subsidios y Subvenciones	0.00	0.00
<b>Ingresos de Gestión</b>	<b>924,391,687.31</b>	<b>849,903,482.59</b>	Ayudas Sociales	88,051,239.64	74,441,108.47
Participaciones, Aportaciones, Convenios, Incentivos Derivados de la Colaboración Fiscal, Fondos distintos de Aportaciones, Transferencias, Asignaciones, Subsidios y Subvenciones, y Pensiones y Jubilaciones	1,257,098,270.80	893,053,628.31	Pensiones y Jubilaciones	0.00	0.00
Participaciones, Aportaciones, Convenios, Incentivos Derivados de la Colaboración Fiscal y Fondos Distintos de Aportaciones	17,779,745.28	222,886,792.05	Transferencias a Fideicomisos, Mandatos y Contratos Análogos	0.00	0.00
Transferencias, Asignaciones, Subsidios y Subvenciones, y Pensiones y Jubilaciones	1,274,878,016.08	1,115,940,420.36	Transferencias a la Seguridad Social	0.00	0.00
Participaciones, Aportaciones, Convenios, Incentivos Derivados de la Colaboración Fiscal, Fondos distintos de Aportaciones, Transferencias, Asignaciones, Subsidios y Subvenciones, y Pensiones y Jubilaciones	23,696,027.98	19,639,826.43	Donativos	70,000.00	85,000.00
<b>Otros Ingresos y Beneficios</b>	<b>2,225,363,076.70</b>	<b>1,986,953,296.28</b>	Transferencias al Exterior	0.00	0.00
Ingresos Financieros	0.00	0.00	<b>Transferencias, Asignaciones, Subsidios y Otras Ayudas</b>	<b>88,121,239.64</b>	<b>74,526,106.47</b>
Incremento por Variación de Inventarios	0.00	0.00	Participaciones y Aportaciones	0.00	0.00
Disminución del Exceso de Estimaciones por Pérfida o Detenoreo u Obsolescencia	0.00	0.00	Participaciones	0.00	0.00
Disminución del Exceso de Provisiones	2,397,345.33	1,469,466.90	Aportaciones	0.00	0.00
Otros Ingresos y Beneficios Varios	26,093,373.31	21,109,393.33	Convenios	0.00	13,812,096.93
<b>Otros Ingresos y Beneficios</b>	<b>2,225,363,076.70</b>	<b>1,986,953,296.28</b>	<b>Participaciones y Aportaciones Intereses, Comisiones y Otros Gastos de la Deuda Pública</b>	<b>0.00</b>	<b>13,812,096.93</b>
Ingresos y Otros Beneficios	2,225,363,076.70	1,986,953,296.28	Intereses de la Deuda Pública	21,439,547.66	6,745,670.03
			Comisiones de la Deuda Pública	551.00	58.00
			Gastos de la Deuda Pública	0.00	0.00
			Costo por Coberturas	0.00	0.00

ESTADOS UNIDOS MEXICANOS  
SECRETARÍA DE ECONOMÍA  
AV. CALZADA DE LA INDEPENDENCIA 1000  
APODACA, NUEVO LEÓN

*[Handwritten signatures and initials]*



Apoyos Financieros	0.00	0.00	0.00
Intereses, Comisiones y Otros Gastos de la Deuda Pública	21,440,098.66	8,746,728.03	
Otros Gastos y Pérdidas Extraordinarias	62,838,777.21	47,739,334.17	
Estimaciones, Depreciaciones, Deterioros, Obsolescencia y Amortizaciones	0.00	0.00	
Provisiones	0.00	0.00	
Disminución de Inventarios	0.00	0.00	
Aumento por Insuficiencia de Estimaciones por Pérdida o Deterioro u Obsolescencia	0.00	0.00	
Aumento por Insuficiencia de Provisiones	0.00	0.00	
Otros Gastos	4,649,616.84	8,772,817.48	
Otros Gastos y Pérdidas Extraordinarias	67,488,394.05	56,512,151.65	
Inversión Pública			
Inversión Pública no Capitalizable	0.00	0.00	
Inversión Pública	0.00	0.00	
Gastos y Otras Pérdidas	1,769,619,509.34	1,462,115,301.02	
<b>RESULTADOS DEL EJERCICIO (AHORRO/DESAHORRO)</b>	<b>455,743,567.36</b>	<b>524,837,985.26</b>	

• Bajo protesta de decir verdad declaramos que los Estados Financieros y sus Notas son razonablemente correctos y responsabilidad del emisor.

Municipio de Apodaca Nuevo León Cuenta Pública Ejercicio 2019 Estado de Cambios en la Situación Financiera Informe Acumulado al 31 de Diciembre del 2019 y 2018				
CONCEPTO	ORIGEN	APLICACIÓN	CONCEPTO	ORIGEN
<b>Activo</b>				
<b>Activo Circulante</b>				
Efectivo y Equivalentes	-99,496,125.18	0.00	Cuentas por Pagar a Corto Plazo	13,709,166.16
Derechos a Recibir Efectivo o Equivalentes	0.00	411,708.07	Documentos por Pagar a Corto Plazo	0.00
Derechos a Recibir Bienes o Servicios	0.00	0.00	Porción a Corto Plazo de la Deuda Pública a Largo Plazo	10,857,959.76
Inventarios	0.00	0.00	Títulos y Valores a Corto Plazo	0.00
Almacenes	0.00	0.00	Pasivos Diferidos a Corto Plazo	0.00
Estimación por Pérdida o Deterioro de Activos Circulantes	0.00	0.00	Fondos y Bienes de Terceros en Garantía y/o Administración a Corto Plazo	0.00
Otros Activos Circulantes	0.00	0.00	Provisiones a Corto Plazo	0.00
<b>TOTAL Activo Circulante</b>	<b>-99,496,125.18</b>	<b>411,708.07</b>	Otros Pasivos a Corto Plazo	0.00
<b>Activo NO Circulante</b>				
Inversiones Financieras a Largo Plazo	0.00	0.00	<b>TOTAL Pasivo Circulante</b>	<b>24,567,125.92</b>
Derechos a Recibir Efectivo o Equivalentes a Largo Plazo	0.00	0.00	Pasivo NO Circulante	
Bienes Inmuebles, Infraestructura y Construcciones en Proceso	0.00	287,747,056.82	Cuentas por Pagar a Largo Plazo	0.00
Bienes Muebles	0.00	36,649,823.99	Documentos por Pagar a Largo Plazo	0.00
Activos Intangibles	0.00	2,739,243.04	Deuda Pública a Largo Plazo	9,001,591.93
Depreciación, Deterioro y Amortización Acumulada de Bienes	-62,838,777.21	0.00	Pasivos Diferidos a Largo Plazo	0.00
Activos Diferidos	0.00	0.00	Fondos y Bienes de Terceros en Garantía y/o Administración a Largo Plazo	0.00
Estimación por Pérdida o Deterioro de Activos no Circulantes	0.00	0.00	Provisiones a Largo Plazo	26,925,556.80
Otros Activos no Circulantes	0.00	0.00	OTRAS PROVISIONES LP INSTITUTO	0.00
<b>TOTAL Activo NO Circulante</b>	<b>-62,838,777.21</b>	<b>327,136,123.85</b>	<b>TOTAL Pasivo NO Circulante</b>	<b>35,927,148.53</b>
<b>TOTAL Activo</b>	<b>-162,334,902.39</b>	<b>327,547,831.92</b>	<b>TOTAL Pasivo</b>	<b>60,494,274.45</b>
			Hacienda Pública/ Patrimonio Contribuido	

4

*[Handwritten signature]*

*[Handwritten signature]*  
 RIA DEL  
 CANTO  
 NIENCO  
 A N L  
 1/1

*[Handwritten signature]*

*[Handwritten signature]*

*[Handwritten signature]*

*[Handwritten signature]*

*[Handwritten signature]*

*[Handwritten signature]*

*[Handwritten signature]*



Aportaciones	0.00	0.00	0.00
Donaciones de Capital	0.00	0.00	0.00
Actualización de la Hacienda Pública/Patrimonio	0.00	0.00	0.00
<b>TOTAL Hacienda Pública/Patrimonio Contribuido</b>	<b>0.00</b>	<b>0.00</b>	<b>0.00</b>
<b>Hacienda Pública /Patrimonio Generado</b>			
Resultados del Ejercicio (Ahorro/Desahorro)	0.00	0.00	-69,094,427.90
Resultados de Ejercicios Anteriores	502,237,860.42	0.00	0.00
Revelios	0.00	0.00	0.00
Reservas	0.00	0.00	0.00
Rectificaciones de Resultados de Ejercicios Anteriores	0.00	0.00	-328,274,832.74
<b>TOTAL Hacienda Pública /Patrimonio Generado</b>	<b>502,237,860.42</b>	<b>-397,369,260.64</b>	
<b>Exceso o Insuficiencia en la Actualización de la Hacienda Pública/Patrimonio</b>	<b>0.00</b>	<b>0.00</b>	<b>0.00</b>
Resultado por Posición Monetaria	0.00	0.00	0.00
Resultado por Tenencia de Activos no Monetarios	0.00	0.00	0.00
<b>TOTAL Exceso o Insuficiencia en la Actualización de la Hacienda Pública/Patrimonio</b>	<b>0.00</b>	<b>0.00</b>	<b>0.00</b>
<b>TOTAL Hacienda Pública/ Patrimonio</b>	<b>502,237,860.42</b>	<b>-397,369,260.64</b>	
<b>TOTAL DEL PASIVO Y HACIENDA PUBLICA / PATRIMONIO</b>	<b>562,732,134.87</b>	<b>-397,519,205.34</b>	

*[Handwritten signatures and stamps]*

SECRETARÍA DE AYUNTAMIENTO AF-00

\* Bajo protesta de decir verdad declaramos que los Estados Financieros y sus Notas son razonablemente correctos y responsabilidad del emisor

Municipio de Apodaca Nuevo León Cuenta Pública Ejercicio 2019 Estado de Flujos de Efectivo Informe Acumulado al 31 de Diciembre del 2019				
Concepto	Actual	Anterior	Concepto	Anterior
<b>Flujos de Efectivo de las Actividades de Operación</b>			<b>Flujos de Efectivo de las Actividades de Inversión</b>	
Origen	2,225,363,076.70	1,986,953,296.28	Origen	103,473,499.97
Impuestos	683,856,375.77	578,317,418.17	Bienes Inmuebles, Infraestructura y Construcciones en Proceso	0.00
Cuotas y Aportaciones de Seguridad Social	0.00	0.00	Bienes Muebles	0.00
Contribuciones de Mejoras	140,692,325.71	18,500,000.00	Otros Orígenes de Inversión	103,473,499.97
Derechos	1,254,671.30	162,065,224.60	<b>Aplicación</b>	741,411,521.41
Productos	98,588,314.53	2,990,804.24	Bienes Inmuebles, Infraestructura y Construcciones en Proceso	287,747,056.82
Aprovechamientos	0.00	88,030,235.58	Bienes Muebles	39,389,067.03
Ingresos por Venta de Bienes y Prestación de Servicios	0.00	0.00	Otras Aplicaciones de Inversión	414,275,397.56
Participaciones, Aportaciones, Convenios, Incentivos Derivados de la Colaboración Fiscal y Fondos Distintos de Aportaciones	1,257,098,270.80	1,094,913,734.70	<b>Flujos Netos de Efectivo por Actividades de Inversión</b>	<b>-637,938,021.44</b>
Transferencias, Asignaciones, Subsidios y Subvenciones, y Pensiones y Jubilaciones	17,779,745.28	21,026,685.66	<b>Flujo de Efectivo de las Actividades de Financiamiento</b>	<b>0.00</b>
Otros Orígenes de Operación	26,083,373.31	21,109,393.33	Origen	67,297,147.43
<b>Aplicación</b>	<b>1,685,340,633.47</b>	<b>1,405,631,690.59</b>	<b>Endeudamiento Neto</b>	<b>67,297,147.43</b>
Servicios Personales	919,915,441.35	730,774,441.90	Interno	67,297,147.43
Materiales y Suministros	155,499,347.19	153,143,216.56	Externo	0.00
Servicios Generales	517,154,988.45	424,600,557.48	Otros Orígenes de Financiamiento	0.00
Transferencias Internas y Asignaciones al Sector Público	0.00	0.00	Aplicación	66,877,694.40
Transferencias al resto del Sector	0.00	0.00	Servicios de la Deuda	66,877,694.40

*[Handwritten signatures and stamps]*

SECRETARÍA DE AYUNTAMIENTO AF-00




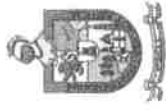




Ingresos Propios	167,747,529.00	0.00	167,747,529.00	140,692,325.71	-27,055,203.29
<b>Productos</b>	19,799,098.00	60,000.00	19,859,098.00	24,950,699.28	5,151,601.28
Ingresos Propios	19,799,098.00	60,000.00	19,859,098.00	24,950,699.28	5,151,601.28
<b>Aprocheamientos</b>	213,287,749.00	-119,273,090.00	94,014,659.00	98,588,314.53	-114,699,434.47
Ingresos Propios	213,287,749.00	-119,273,090.00	94,014,659.00	98,588,314.53	-114,699,434.47
Participaciones, Aportaciones, Convenios, Incentivos Derivados de la Colaboración Fiscal y Fondos Distintos de Aportaciones	1,067,298,302.00	198,458,605.72	1,265,756,907.72	1,257,098,270.80	199,799,958.80
Recursos Federales	482,076,306.00	57,903,621.55	549,979,927.55	550,438,782.82	58,352,476.82
Recursos Estatales	167,405,870.00	99,012,802.96	266,418,672.96	257,104,559.93	89,698,689.93
Recursos Federales	407,816,126.00	41,542,181.21	449,358,307.21	449,554,928.05	41,738,802.05
Transferencias, Asignaciones, Subsidios y Subvenciones, y Pensiones y Jubilaciones	0.00	17,757,722.26	17,757,722.26	17,779,745.28	17,779,745.28
Ingresos Propios	0.00	2,946,387.80	2,946,387.80	2,959,359.87	2,959,359.87
Recursos Federales	0.00	14,811,334.46	14,811,334.46	14,820,385.41	14,820,385.41
<b>Ingresos de Organismos y Empresas</b>	0.00	0.00	0.00	0.00	0.00
<b>Cuotas y Aportaciones de Seguridad Social</b>	0.00	0.00	0.00	0.00	0.00
Ingresos Propios	0.00	0.00	0.00	0.00	0.00
Ingresos por Venta de Bienes, Prestación de Servicios y Otros	0.00	0.00	0.00	0.00	0.00
<b>Ingresos Propios</b>	0.00	0.00	0.00	0.00	0.00
<b>Ingresos Derivados de Finanzamientos</b>	67,297,147.43	330,239,325.24	397,536,472.67	67,297,147.43	67,297,147.43
Ingresos Derivados de Finanzamientos	67,297,147.43	330,239,325.24	397,536,472.67	67,297,147.43	67,297,147.43
<b>Total de Ingresos Presupuestarios</b>	2,115,089,147.43	510,319,896.32	2,625,409,043.75	2,290,262,878.80	174,173,731.37
No Presupuestales	0.00	0.00	0.00	2,397,345.33	2,397,345.33
Otros Ingresos y Beneficios No Presupuestales	0.00	0.00	0.00	2,397,345.33	2,397,345.33
Ingresos Propios	0.00	0.00	0.00	2,397,345.33	2,397,345.33
<b>T O T A L I N G R E S O S</b>	2,115,089,147.43	510,319,896.32	2,625,409,043.75	2,292,660,224.13	176,571,076.70

\* Los ingresos excedentes se presentan para efectos de cumplimiento de la Ley General de Contabilidad Gubernamental

Concepto	E G R E S O S					Sub-Ejercicio 6 = (3 - 4)
	Aprobado	Ampliaciones/ (Reducciones)	Modificado	Devengado	Pegado	
	1	2	3 = (1 + 2)	4	5	
<b>TOTAL GENERAL</b>	2,487,210,392.87	421,339,157.52	2,908,549,550.39	2,426,692,607.58	2,376,414,713.56	481,857,242.81
<b>1000 Servicios Personales</b>	798,926,245.00	128,209,933.28	925,136,178.28	919,815,441.35	909,248,797.04	5,220,786.93
1100 Remuneraciones al Personal de Caracter Permanente	447,341,744.00	85,802,881.42	533,144,625.42	533,045,270.62	533,021,367.62	99,354.80
1200 Remuneraciones al Personal de Caracter Transitorio	301,692.00	24,089,768.52	24,391,460.52	22,487,239.56	22,487,239.56	1,904,220.96
1300 Remuneraciones Adicionales y Especiales	85,185,423.00	24,879,990.02	110,065,413.02	110,065,413.02	109,986,374.02	0.00
1400 Seguridad Social	19,547,822.00	-7,826.21	19,539,995.79	19,517,585.34	19,517,585.34	22,410.45
1500 Otras Prestaciones Sociales y Económicas	234,165,541.00	-7,745,613.47	226,419,927.53	223,234,476.81	212,670,774.50	3,185,450.72
1600 Provisiones	0.00	0.00	0.00	0.00	0.00	0.00
1700 Pago de Estímulos a Servidores Públicos	12,384,023.00	-809,267.00	11,574,756.00	11,565,456.00	11,565,456.00	9,300.00
<b>2000 Materiales y Suministros</b>	181,830,071.00	-20,931,625.67	160,998,445.33	155,499,347.19	150,897,279.49	5,499,098.14
2100 Materiales de Administración, Emisión de Documentos y Artículos Oficiales	8,567,146.00	1,681,340.39	10,248,486.39	10,033,552.76	9,238,469.72	214,933.63
2200 Alimentos y Utensilios	635,490.00	205,488.92	840,978.92	784,225.57	751,549.14	56,753.95
2300 Materias Primas y Materiales de Producción y Comercialización	0.00	0.00	0.00	0.00	0.00	0.00
2400 Materiales y Artículos de Construcción y de Reparación	35,225,380.00	22,363,777.87	57,589,157.87	54,929,395.16	54,321,163.69	2,659,762.71
2500 Productos Químicos, Farmacéuticos y de Laboratorio	77,846.00	841,459.74	919,305.74	888,391.07	882,689.82	30,914.67
2600 Combustibles, Lubrificantes y Aditivos	112,312,769.00	-54,325,497.14	57,987,271.86	56,023,734.57	53,876,647.10	1,963,537.29
2700 Vestuario, Blancos, Prendas de	5,355,387.00	6,214,305.82	13,569,692.82	13,447,568.68	13,405,083.68	122,124.14



**APODACA**  
CAPITAL INDUSTRIAL DE NUEVO LEÓN

Protección y Artículos Deportivos	2,472.00	2,023,782.60	2,026,254.60	2,023,782.60	2,023,782.60	2,023,782.60	2,472.00
2800 Materiales y Suministros para Seguridad							
2900 Herramientas, Refacciones y Accesorios Menores	19,753,581.00	-1,936,283.87	17,817,297.13	17,368,696.78	16,427,863.74	16,427,863.74	446,600.35
<b>3000 Servicios Generales</b>	<b>467,775,442.00</b>	<b>55,520,406.29</b>	<b>523,295,948.29</b>	<b>517,154,986.45</b>	<b>508,280,927.09</b>	<b>508,280,927.09</b>	<b>6,446,859.84</b>
3100 Servicios Básicos	97,163,271.00	-5,186,139.59	91,977,132.41	90,365,879.16	89,992,048.76	89,992,048.76	1,811,253.25
3200 Servicios de Arrendamiento	17,335,491.00	-7,126,321.45	10,209,169.55	9,830,448.60	8,043,359.87	8,043,359.87	378,720.95
3300 Servicios Profesionales, Científicos, Técnicos y Otros Servicios	38,562,380.00	-8,561,491.99	30,000,888.01	29,740,710.48	29,235,386.52	29,235,386.52	260,177.53
3400 Servicios Financieros, Bancarios y Comerciales	12,982,712.00	-3,379,174.77	9,603,537.23	9,580,438.71	9,580,438.71	9,580,438.71	23,098.52
3500 Servicios de Instalación, Reparación, Mantenimiento y Conservación	222,572,162.00	63,275,548.74	285,847,711.74	283,310,855.95	279,431,992.74	279,431,992.74	2,536,855.79
3600 Servicios de Comunicación Social y Publicidad	13,885,773.00	2,911,195.93	16,796,968.93	16,591,566.45	16,440,766.45	16,440,766.45	205,402.48
3700 Servicios de Traslado y Viajeros	685,597.00	-105,859.00	579,738.00	515,754.86	433,341.62	433,341.62	63,983.14
3800 Servicios Oficiales	45,797,986.00	9,961,587.01	55,759,573.01	54,724,057.88	52,678,842.26	52,678,842.26	1,035,515.13
3900 Otros Servicios Generales	18,790,070.00	3,731,059.41	22,521,129.41	22,495,276.36	22,444,750.16	22,444,750.16	25,853.05
<b>4000 Transferencias, Asignaciones, Subsidios y Otras Ayudas</b>	<b>108,260,635.00</b>	<b>-19,603,181.24</b>	<b>88,657,453.76</b>	<b>88,121,239.64</b>	<b>84,849,151.06</b>	<b>84,849,151.06</b>	<b>536,214.12</b>
4100 Transferencias Internas y Asignaciones al Sector Público	0.00	0.00	0.00	0.00	0.00	0.00	0.00
4200 Transferencias al Resto del Sector Público	0.00	0.00	0.00	0.00	0.00	0.00	0.00
4300 Subsidios y Subvenciones	0.00	0.00	0.00	0.00	0.00	0.00	0.00
4400 Ayudas Sociales	108,159,283.00	-19,571,629.24	88,587,653.76	88,051,239.64	84,779,151.06	84,779,151.06	536,214.12
4500 Pensiones y Jubilaciones	0.00	0.00	0.00	0.00	0.00	0.00	0.00
4600 Transferencias a Fideicomisos, Mandatos y Otros Análogos	0.00	0.00	0.00	0.00	0.00	0.00	0.00
4700 Transferencias a la Seguridad Social	0.00	0.00	0.00	0.00	0.00	0.00	0.00
4800 Donativos	101,352.00	-31,352.00	70,000.00	70,000.00	70,000.00	70,000.00	0.00
4900 Transferencias al Exterior	0.00	0.00	0.00	0.00	0.00	0.00	0.00
<b>5000 Bienes Muebles, Inmuebles e Intangibles</b>	<b>21,883,957.00</b>	<b>21,276,258.77</b>	<b>43,160,215.77</b>	<b>35,923,587.61</b>	<b>35,344,989.02</b>	<b>35,344,989.02</b>	<b>7,236,626.16</b>
5100 Mobiliario y Equipo de Administración	4,607,349.00	-1,636,484.25	2,970,864.75	2,658,925.14	2,430,637.15	2,430,637.15	311,939.61
5200 Mobiliario y Equipo Educativo y Recreativo	518,684.00	38,050.63	556,734.63	538,221.96	510,507.36	510,507.36	18,512.67
5300 Equipo e Instrumental Médico y de Laboratorio	0.00	433,886.76	433,886.76	422,455.76	257,329.76	257,329.76	11,431.00
5400 Vehículos y Equipo de Transporte	15,887,924.00	4,543,053.11	20,430,977.11	13,947,569.60	13,947,569.60	13,947,569.60	6,483,407.51
5500 Equipo de Defensa y Seguridad	0.00	1,625,519.04	1,625,519.04	1,625,519.04	1,625,519.04	1,625,519.04	0.00
5600 Maquinaria, Otros Equipos y Herramientas	50,000.00	14,351,022.44	14,401,022.44	13,991,653.07	13,834,183.07	13,834,183.07	409,369.37
5700 Activos Biológicos	0.00	0.00	0.00	0.00	0.00	0.00	0.00
5800 Bienes Inmuebles	0.00	0.00	0.00	0.00	0.00	0.00	0.00
5900 Activos Intangibles	820,000.00	1,921,211.04	2,741,211.04	2,739,243.04	2,739,243.04	2,739,243.04	1,968.00
<b>6000 Inversión Pública</b>	<b>790,054,556.87</b>	<b>74,636,874.88</b>	<b>864,691,431.75</b>	<b>637,709,851.37</b>	<b>615,435,143.89</b>	<b>615,435,143.89</b>	<b>226,984,380.38</b>
6100 Otra Pública en Bienes de Dominio Público	779,434,981.92	17,274,111.61	796,709,093.53	592,985,451.47	572,676,349.44	572,676,349.44	203,724,242.06
6200 Otra Pública en Bienes Propios	2,219,374.95	65,764,163.27	67,983,538.22	44,723,399.90	42,758,794.45	42,758,794.45	23,260,138.32
6300 Proyectos Productivos y Acciones de Fomento	8,400,000.00	-8,400,000.00	0.00	0.00	0.00	0.00	0.00
<b>7000 Inversiones Financieras y Otras Provisiones</b>	<b>0.00</b>	<b>0.00</b>	<b>0.00</b>	<b>0.00</b>	<b>0.00</b>	<b>0.00</b>	<b>0.00</b>
7100 Inversiones para el Fomento de Actividades Productivas	0.00	0.00	0.00	0.00	0.00	0.00	0.00
7200 Acciones y Participaciones de Capital	0.00	0.00	0.00	0.00	0.00	0.00	0.00
7300 Compra de Títulos y Valores	0.00	0.00	0.00	0.00	0.00	0.00	0.00
7400 Concesión de Préstamos	0.00	0.00	0.00	0.00	0.00	0.00	0.00
7500 Inversiones en Fideicomisos, Mandatos y Otros Análogos	0.00	0.00	0.00	0.00	0.00	0.00	0.00
7600 Otras Inversiones Financieras	0.00	0.00	0.00	0.00	0.00	0.00	0.00
7900 Provisiones para Contingencias y Otras Erogaciones Especiales	0.00	0.00	0.00	0.00	0.00	0.00	0.00
<b>8000 Participaciones y Aportaciones</b>	<b>0.00</b>	<b>0.00</b>	<b>0.00</b>	<b>0.00</b>	<b>0.00</b>	<b>0.00</b>	<b>0.00</b>
8100 Participaciones	0.00	0.00	0.00	0.00	0.00	0.00	0.00
8300 Aportaciones	0.00	0.00	0.00	0.00	0.00	0.00	0.00
8500 Convenios	0.00	0.00	0.00	0.00	0.00	0.00	0.00
<b>9000 Deuda Pública</b>	<b>118,379,686.00</b>	<b>184,228,791.21</b>	<b>302,606,477.21</b>	<b>72,369,151.97</b>	<b>72,356,425.97</b>	<b>72,356,425.97</b>	<b>230,239,325.24</b>
9100 Amortización de la Deuda Pública	74,116,457.00	203,560,463.98	277,676,920.98	47,437,596.74	47,437,596.74	47,437,596.74	230,239,325.24
9200 Intereses de la Deuda Pública	39,263,169.00	-17,823,621.34	21,439,547.66	21,439,547.66	21,439,547.66	21,439,547.66	0.00
9300 Comisiones de la Deuda Pública	60.00	491.00	551.00	551.00	551.00	551.00	0.00
9400 Gastos de la Deuda Pública	0.00	0.00	0.00	0.00	0.00	0.00	0.00
9500 Costo por Coberturas	0.00	0.00	0.00	0.00	0.00	0.00	0.00
9600 Apoyos Financieros	0.00	0.00	0.00	0.00	0.00	0.00	0.00
9900 Adeudos de Ejercicios Fiscales Anteriores (ADEFAS)	5,000,000.00	-1,508,542.43	3,491,457.57	3,491,457.57	3,480,731.57	3,480,731.57	0.00



Municipio de Apodaca Nuevo León  
Cuenta Pública Ejercicio 2019  
Estado Analítico del Ejercicio del Presupuesto de Egresos  
Clasificación por Tipo de Gasto  
Informe Acumulado al 31 de Diciembre del 2019


Concepto	E G R E S O S					Sub-Ejercicio
	Aprobado	Ampliaciones/ (Reducciones)	Modificado	Devengado	Pagado	
	1	2	3 = (1 + 2)	4	5	6 = (3 - 4)
<b>TOTAL GENERAL</b>	<b>2,487,210,392.87</b>	<b>421,339,457.52</b>	<b>2,908,549,850.39</b>	<b>2,426,692,607.58</b>	<b>2,376,414,713.56</b>	<b>481,857,242.81</b>
1 Gasto Corriente	1,475,521,724.00	149,292,632.88	1,624,814,356.88	1,607,529,611.70	1,583,216,444.61	17,284,745.18
2 Gasto de Capital	811,938,313.87	95,915,133.65	907,853,447.52	673,632,438.98	650,780,132.91	234,221,008.54
3 Amortización de la deuda y disminución de pasivos	118,379,686.00	184,228,791.21	302,608,477.21	72,369,151.97	72,358,425.97	239,239,325.24
4 Pensiones y Jubilaciones	81,370,669.00	-8,097,100.22	73,273,568.78	73,161,404.93	70,059,710.07	112,163.85
5 Participaciones	0.00	0.00	0.00	0.00	0.00	0.00

Municipio de Apodaca Nuevo León  
Cuenta Pública Ejercicio 2019  
Estado Analítico del Ejercicio del Presupuesto de Egresos  
Clasificación Administrativa  
Informe Acumulado al 31 de Diciembre del 2019

Concepto	E G R E S O S					Sub-Ejercicio
	Aprobado	Ampliaciones/ (Reducciones)	Modificado	Devengado	Pagado	
	1	2	3 = (1 + 2)	4	5	6 = (3 - 4)
<b>TOTAL GENERAL</b>	<b>2,487,210,392.87</b>	<b>421,339,457.52</b>	<b>2,908,549,850.39</b>	<b>2,426,692,607.58</b>	<b>2,376,414,713.56</b>	<b>481,857,242.81</b>
0502 CONTRALORIA Y TRANSP MPAL.	5,580,516.00	871,577.76	6,452,093.76	6,421,192.61	6,403,583.64	30,901.15
0503 SRIA DEL AYUNTAMIENTO	84,576,864.00	-13,918,693.55	70,658,170.45	69,051,488.46	67,843,674.42	1,606,681.99
0505 TESORERIA MUNICIPAL	179,612,756.00	188,080,271.47	367,693,027.47	137,154,244.59	136,238,638.26	230,538,782.88
0506 SECRETARIA DE ADMINISTRACION	60,366,501.00	-1,566,357.86	58,799,543.14	54,527,270.24	52,487,742.88	4,272,272.90
0508 SECRETARIA DE SERV.PUBLICOS	503,977,065.00	67,870,062.74	571,847,127.74	567,205,541.79	561,339,188.30	4,641,585.95
0510 SRIA. SEGURIDAD PUBLICA Y VIAL	355,685,848.00	22,937,780.26	378,623,628.26	370,509,475.91	365,383,938.02	8,114,152.35
0514 SRIA DE ECONOMIA	6,680,174.00	904,880.70	7,585,054.70	7,487,356.58	7,446,318.93	97,698.14
0515 JEFE DE LA OFICINA EJECUTIVA	31,454,798.00	33,371,749.01	64,826,547.01	64,284,024.90	61,808,386.16	542,522.11
0517 DIF	100,429,355.00	6,518,527.28	106,947,882.28	104,182,246.07	101,498,043.56	2,705,636.21
0518 CONSERVIA JURIDICA	11,827,410.00	3,431,268.76	15,258,678.76	15,163,737.11	14,827,924.99	94,941.65
0523 PENSIONADOS Y JUBILADOS	81,370,669.00	-8,097,100.22	73,273,568.78	73,161,404.93	70,059,710.07	112,163.85
0525 REPUBLICANO AYUNTAMIENTO Y TRANSPORTE	16,716,958.00	-2,960,716.96	13,756,241.04	13,755,282.03	13,720,790.78	949.01
0526 SRIA DE OBRAS PUBLICAS	37,943,077.00	-5,542,468.91	32,400,578.09	32,009,063.68	31,425,972.58	391,514.41
0527 SRIA DE DESARROLLO SOCIAL Y DEPORTES	820,765,968.87	64,104,146.36	884,880,115.23	657,789,857.51	635,327,752.91	227,100,257.72
0528 SRIA DE PREVENCION SOCIAL	185,912,934.00	22,041,935.08	207,954,869.08	208,865,868.64	204,105,307.56	1,089,000.44
0529 SRIA DE CONCERTACION SOCIAL	4,289,499.00	2,537,778.07	6,827,277.07	6,704,536.81	6,465,633.19	122,740.26
	0.00	40,755,447.53	40,755,447.53	40,420,005.74	40,034,107.31	335,441.79

Municipio de Apodaca Nuevo León  
Cuenta Pública Ejercicio 2019  
Estado Analítico del Ejercicio del Presupuesto de Egresos  
Clasificación Funcional (Finalidad y Función)  
Informe Acumulado al 31 de Diciembre del 2019

Concepto	E G R E S O S					Sub-Ejercicio
	Aprobado	Ampliaciones/ (Reducciones)	Modificado	Devengado	Pagado	
	1	2	3 = (1 + 2)	4	5	6 = (3 - 4)
<b>TOTAL GENERAL</b>	<b>2,487,210,392.87</b>	<b>421,339,457.52</b>	<b>2,908,549,850.39</b>	<b>2,426,692,607.58</b>	<b>2,376,414,713.56</b>	<b>481,857,242.81</b>
01 Gobierno	627,617,065.00	86,866,514.60	714,483,599.60	699,121,635.68	696,426,267.81	15,361,963.92
0101 Legislación	16,716,958.00	-2,960,716.96	13,756,241.04	13,755,282.03	13,720,790.78	949.01
0102 Justicia	3,257,594.00	2,873,404.28	5,130,998.28	6,107,863.74	6,061,789.48	23,134.54
0103 Coordinación de la política de gobierno	104,135,907.00	6,865,213.44	111,001,120.44	108,769,893.13	104,694,280.04	2,231,227.31
0104 Relaciones exteriores	0.00	0.00	0.00	0.00	0.00	0.00



**APODACA**  
CAPITAL INDUSTRIAL DE NUEVO LEÓN

0105 Asuntos financieros y hacendarios	61,812,726.00	27,056,775.48	88,869,501.48	88,286,847.74	87,023,131.48	582,653.74
0106 Seguridad nacional	0.00	0.00	0.00	0.00	0.00	0.00
0107 Asuntos de orden público y de seguridad interior	371,750,470.00	21,091,216.28	392,841,686.28	383,746,069.36	378,332,374.58	9,095,616.92
0108 Otros servicios generales	69,943,430.00	31,940,622.08	101,884,052.08	98,455,069.68	96,593,901.45	3,428,382.40
<b>02 Desarrollo Social</b>	<b>1,731,519,057.87</b>	<b>148,391,633.12</b>	<b>1,880,419,690.99</b>	<b>1,844,267,680.82</b>	<b>1,806,771,668.56</b>	<b>236,143,040.17</b>
0201 Protección ambiental	8,207,975.00	-1,495,751.02	6,722,223.98	6,710,356.30	6,630,389.80	14,687.86
0202 Vivienda y servicios a la comunidad	1,352,346,599.87	124,594,199.79	1,476,940,799.66	1,244,834,524.17	1,216,035,232.88	232,106,275.49
0203 Salud	5,730,596.00	2,310,900.26	8,041,496.26	7,975,938.44	7,924,775.59	65,567.84
0204 Recreación, cultura y otras manifestaciones sociales	87,828,819.00	18,739,988.29	106,568,805.29	106,155,914.02	104,982,043.77	412,891.27
0205 Educación	95,436,310.00	3,766,949.08	99,203,259.08	98,534,668.14	96,928,734.16	666,600.94
0206 Protección social	90,686,406.00	-1,416,559.02	89,269,846.98	88,913,653.74	85,346,639.03	356,193.24
0207 Otros asuntos sociales	91,282,352.00	2,381,907.72	93,664,259.72	91,142,636.01	88,923,753.35	2,521,623.71
<b>03 Desarrollo Económico</b>	<b>9,694,564.00</b>	<b>1,352,516.59</b>	<b>11,047,082.59</b>	<b>10,934,138.11</b>	<b>10,858,451.20</b>	<b>112,943.48</b>
0301 Asuntos económicos, comerciales y laborales en general	6,680,174.00	904,880.70	7,585,054.70	7,487,356.56	7,446,318.93	97,698.14
0302 Agropecuaria, silvicultura, pesca y caza	0.00	0.00	0.00	0.00	0.00	0.00
0303 Combustibles y energía	0.00	0.00	0.00	0.00	0.00	0.00
0304 Minería, manufacturas y construcción	0.00	0.00	0.00	0.00	0.00	0.00
0305 Transporte	3,014,390.00	447,637.89	3,462,027.89	3,446,782.55	3,412,132.27	15,245.34
0306 Comunicaciones	0.00	0.00	0.00	0.00	0.00	0.00
0307 Turismo	0.00	0.00	0.00	0.00	0.00	0.00
0308 Ciencia, tecnología e innovación	0.00	0.00	0.00	0.00	0.00	0.00
0309 Otras industrias y otros asuntos económicos	0.00	0.00	0.00	0.00	0.00	0.00
<b>04 Otras NO Clasificadas en Funciones Anteriores</b>	<b>118,379,686.00</b>	<b>184,228,791.21</b>	<b>302,608,477.21</b>	<b>72,369,151.97</b>	<b>72,368,425.97</b>	<b>230,239,325.24</b>
0401 Transacciones de la deuda pública / costo financiero de la deuda	113,379,686.00	185,737,333.64	299,117,019.64	68,877,694.40	68,877,694.40	230,239,325.24
0402 Transferencias, participaciones y aportaciones entre diferentes niveles y órdenes de gobierno	0.00	0.00	0.00	0.00	0.00	0.00
0403 Saneamiento del sistema financiero	0.00	0.00	0.00	0.00	0.00	0.00
0404 Adeudos de ejercicios fiscales anteriores	5,000,000.00	-1,508,542.43	3,491,457.57	3,491,457.57	3,460,731.57	0.00

CONCEPTO	Municipio de Apodaca Nuevo León Cuenta Pública Ejercicio 2019 Estado Analítico del Ejercicio del Presupuesto de Egresos Clasificación Programática Informe Acumulado al 31 de Diciembre del 2019					
	E G R E S O S					
	Aprobado	Ampliaciones/ (Reducciones)	Modificatio	Devengado	Pagado	Sub-Ejercicio
1	2	3 = (1 + 2)	4	5	6 = (3 - 4)	
<b>Programas</b>	<b>2,368,930,706.87</b>	<b>237,110,686.31</b>	<b>2,605,941,373.18</b>	<b>2,354,323,455.61</b>	<b>2,304,056,287.59</b>	<b>251,817,917.57</b>
Subsidios: Sector Social y Privado o Entidades Federativas y Municipios	0.00	0.00	0.00	0.00	0.00	0.00
Sujetos a Reglas de Operación	0.00	0.00	0.00	0.00	0.00	0.00
Otros Subsidios	0.00	0.00	0.00	0.00	0.00	0.00
<b>Desempeño de las Funciones</b>	<b>1,872,154,866.87</b>	<b>98,694,299.10</b>	<b>1,970,849,165.97</b>	<b>1,724,829,081.53</b>	<b>1,697,782,798.42</b>	<b>246,020,084.44</b>
Prestación de Servicios Públicos	1,085,348,100.00	113,251,702.28	1,198,599,802.28	1,179,556,217.13	1,158,946,764.99	19,043,585.15
Provisión de Bienes Públicos	0.00	0.00	0.00	0.00	0.00	0.00
Planeación, seguimiento y evaluación de políticas públicas	0.00	0.00	0.00	0.00	0.00	0.00
Promoción y fomento	6,679,057.00	886,797.70	7,575,854.70	7,478,156.56	7,437,118.93	97,698.14
Regulación y supervisión	0.00	0.00	0.00	0.00	0.00	0.00
Funciones de las Fuerzas Armadas (Unicamiento Gobierno Federal)	0.00	0.00	0.00	0.00	0.00	0.00
Específicos	0.00	0.00	0.00	0.00	0.00	0.00
Proyectos de Inversión	780,127,709.87	-15,454,200.88	764,673,508.99	537,794,707.84	531,398,914.50	226,878,801.15
<b>Administrativos y de Apoyo</b>	<b>142,638,540.00</b>	<b>15,997,113.61</b>	<b>158,635,653.61</b>	<b>153,513,312.37</b>	<b>150,049,329.54</b>	<b>5,122,341.24</b>
Apoyo al proceso presupuestario y para mejorar la eficiencia institucional	60,103,174.00	25,761,403.89	85,864,577.89	85,282,783.38	84,020,734.52	581,794.51
Apoyo a la función pública y al mejoramiento de la gestión	82,535,366.00	-9,764,290.28	72,771,075.72	68,230,528.99	66,028,595.02	4,540,546.73
Operaciones ajenas	0.00	0.00	0.00	0.00	0.00	0.00
Compromisos	0.00	0.00	0.00	0.00	0.00	0.00
Obligaciones de cumplimiento de resolución jurisdiccional	0.00	0.00	0.00	0.00	0.00	0.00
Desastres Naturales	0.00	0.00	0.00	0.00	0.00	0.00
<b>Obligaciones</b>	<b>81,370,669.00</b>	<b>-8,097,100.22</b>	<b>73,273,568.78</b>	<b>73,161,404.93</b>	<b>70,059,710.07</b>	<b>112,163.95</b>
Pensiones y jubilaciones	81,370,669.00	-8,097,100.22	73,273,568.78	73,161,404.93	70,059,710.07	112,163.95



Aportaciones a la seguridad social	0.00	0.00	0.00	0.00	0.00	0.00	0.00	0.00	0.00
Aportaciones a fondos de estabilización	0.00	0.00	0.00	0.00	0.00	0.00	0.00	0.00	0.00
Aportaciones a fondos de inversión y reestructura de pensiones	0.00	0.00	0.00	0.00	0.00	0.00	0.00	0.00	0.00
Programas de Gasto Federalizado (Gobierno Federal)	272,666,631.00	130,516,353.82	403,182,984.82	402,819,656.78	386,164,449.56	363,328.04	363,328.04	363,328.04	363,328.04
Gasto Federalizado	272,666,631.00	130,516,353.82	403,182,984.82	402,819,656.78	386,164,449.56	363,328.04	363,328.04	363,328.04	363,328.04
Participaciones a Entidades Federativas y Municipios	0.00	0.00	0.00	0.00	0.00	0.00	0.00	0.00	0.00
Costo Financiero, Deuda o Apoyos a Deudores y Ahorradores de la Banca	113,379,686.00	185,737,333.64	299,117,019.64	68,877,694.40	68,877,694.40	230,259,825.24	230,259,825.24	230,259,825.24	230,259,825.24
Adeudos de Ejercicios Fiscales Anteriores	5,000,000.00	-1,508,542.43	3,491,457.57	3,491,457.57	3,480,731.57	0.00	0.00	0.00	0.00
<b>TOTAL DEL GASTO</b>	<b>2,487,210,382.87</b>	<b>421,339,457.52</b>	<b>2,908,549,850.39</b>	<b>2,426,692,607.58</b>	<b>2,376,414,713.56</b>	<b>481,657,242.81</b>	<b>481,657,242.81</b>	<b>481,657,242.81</b>	<b>481,657,242.81</b>

*[Handwritten signature]*

*[Handwritten signature]*

*[Handwritten signature]*

Municipio de Apodaca Nuevo León Cuenta Pública Ejercicio 2019 Endeudamiento Neto Informe Acumulado al 31 de Diciembre del 2019				
IDENTIFICACION DE CREDITO O INSTRUMENTO	Contratación/Colocación A	Amortización B	Endeudamiento Neto C = A - B	
<b>Créditos Bancarios</b>				
FINANCIAMIENTO BANORTE	0.00	9,672,000.00	-9,672,000.00	
FINANCIAMIENTO AFIRME	0.00	31,949,792.88	-31,949,792.88	
FINANCIAMIENTO AFIRME 2	67,237,147.43	5,815,802.86	61,481,344.57	
<b>Total Créditos Bancarios</b>	<b>67,237,147.43</b>	<b>47,437,595.74</b>	<b>19,859,551.69</b>	
<b>Otros Instrumentos de la Deuda</b>	<b>0.00</b>	<b>0.00</b>	<b>0.00</b>	
<b>Total Otros Instrumentos de la Deuda</b>	<b>0.00</b>	<b>0.00</b>	<b>0.00</b>	
<b>T o t a l</b>	<b>67,237,147.43</b>	<b>47,437,595.74</b>	<b>19,859,551.69</b>	

*[Handwritten signatures and stamps]*

Municipio de Apodaca Nuevo León Cuenta Pública Ejercicio 2019 Intereses de la Deuda Informe Acumulado al 31 de Diciembre del 2019		
IDENTIFICACION DE CREDITO O INSTRUMENTO	DEVENGADO	PAGADO
<b>Créditos Bancarios</b>		
INTERESES BANORTE	7,640,626.22	7,640,626.22
INTERESES AFIRME	10,176,287.00	10,176,287.00
INTERESES AFIRME 2	3,622,634.44	3,622,634.44
<b>Total de Intereses de Créditos Bancarios</b>	<b>21,439,547.66</b>	<b>21,439,547.66</b>
<b>Otros Instrumentos de la Deuda</b>	<b>0.00</b>	<b>0.00</b>
<b>Total de Intereses de Otros Instrumentos de la Deuda</b>	<b>0.00</b>	<b>0.00</b>
<b>T o t a l</b>	<b>21,439,547.66</b>	<b>21,439,547.66</b>

*[Handwritten signatures and stamps]*

Municipio de Apodaca Nuevo León Cuenta Pública Ejercicio 2019 Conciliación entre los Ingresos Presupuestarios y Contables Correspondiente del 01 de Enero al 31 de Diciembre del 2019 (Cifras en pesos)	
<b>1. Total de Ingresos Presupuestarios</b>	<b>2,290,262,878.60</b>
<b>2. Más Ingresos Contables No Presupuestarios</b>	<b>2,397,345.33</b>
2.1 Ingresos Financieros	0.00
2.2 Incremento por Variación de Inventarios	0.00
2.3 Disminución del Exceso de Estimaciones por Pérdida o Deterioro u Obsolescencia	0.00
2.4 Disminución del Exceso de Provisiones	0.00
2.5 Otros Ingresos y Beneficios Varios	2,397,345.33

*[Handwritten signatures and stamps]*

*[Handwritten signature]*



2.6	Otros Ingresos Contables No Presupuestarios	0.00
<b>3. Menos Ingresos Presupuestarios No Contables</b>		
3.1	Apropiamientos Patrimoniales	67,297,147.43
3.2	Ingresos Derivados de Financiamientos	0.00
3.3	Otros Ingresos Presupuestarios No Contables	67,297,147.43
		0.00
<b>4. Total de Ingresos Contables</b>		<b>2,225,363,076.70</b>

**Notas:**

1. Se deberán incluir los Ingresos Contables No Presupuestarios que no se regularizaron presupuestariamente durante el ejercicio.
2. Los Ingresos Financieros y otros ingresos se regularizarán presupuestariamente de acuerdo a la legislación aplicable.

Municipio de Apodaca Nuevo León Cuenta Pública Ejercicio 2019 Conciliación entre los Egresos Presupuestarios y los Gastos Contables Correspondientes del 01 de Enero al 31 de Diciembre del 2019 (Cifras en pesos)		
<b>1. Total de Egresos Presupuestarios</b>		<b>2,426,692,607.98</b>
<b>2. Menos Egresos Presupuestarios No Contables</b>		
2.1	Materias Primas y Materiales de Producción y Comercialización	721,070,034.72
2.2	Materiales y Suministros	0.00
2.3	Mobiliario y Equipo de Administración	0.00
2.4	Mobiliario y Equipo Educativo y Recreativo	2,658,925.14
2.5	Equipo e Instrumental Médico y de Laboratorio	538,221.96
2.6	Vehículos y Equipo de Transporte	422,455.76
2.7	Equipo de Defensa y Seguridad	13,947,569.80
2.8	Mecánico, Otros Equipos y Herramientas	1,625,519.04
2.9	Activos Biológicos	13,991,653.07
2.10	Bienes Inmuebles	0.00
2.11	Activos Intangibles	0.00
2.12	Otra Pública en Bienes de Dominio Público	2,739,243.04
2.13	Otra Pública en Bienes Propios	592,985,451.47
2.14	Acciones y Participaciones de Capital	44,723,399.90
2.15	Compra de Títulos y Valores	0.00
2.16	Concesión de Préstamos	0.00
2.17	Inversiones en Fideicomisos, Mandatos y Otros Análogos	0.00
2.18	Provisiones para Contingencias y Otras Erogaciones Especiales	0.00
2.19	Amortización de la Deuda Pública	0.00
2.20	Adeudos de Ejercicios Fiscales Anteriores (ADEFAS)	47,437,595.74
2.21	Otros Egresos Presupuestarios No Contables	0.00
<b>3. Más Gastos Contables No Presupuestarios</b>		
3.1	Estimaciones, Depreciaciones, Deterioros, Obsolescencia y Amortizaciones	63,906,936.46
3.2	Provisiones	62,838,777.21
3.3	Disminución de Inventarios	0.00
3.4	Aumento por Insuficiencia de Estimaciones por Pérdida o Deterioro u Obsolescencia	0.00
3.5	Aumento por Insuficiencia de Provisiones	0.00
3.6	Otros Gastos	1,158,159.27
3.7	Otros Gastos Contables No Presupuestarios	0.00
<b>4. Total de Gastos Contables</b>		<b>1,769,619,509.34</b>

Nota: Se deberán incluir los Gastos Contables No Presupuestarios que no se regularizaron presupuestariamente durante el ejercicio.




MUNICIPIO DE APODACA NUEVO LEÓN  
Cuenta Pública Ejercicio 2019  
Estado de Situación Financiera Detallado - LDF  
Al 31 de diciembre de 2019 y al 31 de diciembre de 2018  
(pesos)

Concepto	2019	2018	Concepto	2019	2018
<b>ACTIVO</b>			<b>PASIVO</b>		
<b>Activo Circulante</b>			<b>Activo Circulante</b>		
a. Efectivo y Equivalentes	410,407,953.68	509,904,078.86	a. Cuentas por Pagar a Corto Plazo	180,456,249.95	166,747,083.79
a1) Efectivo	573,500.00	386,500.00	a1) Servicios Personales por Pagar a Corto Plazo	10,021,878.35	8,651,630.72
a2) Bancos/Tesorería	126,463,074.20	233,763,861.35	a2) Proveedores por Pagar a Corto Plazo	106,717,121.29	97,622,622.63
a3) Bancos/Dependencias y Otros	0.00	0.00	a3) Contratistas por Obras Públicas por Pagar a Corto Plazo	24,683,441.99	31,757,251.95
a4) Inversiones Temporales (Hasta 3 meses)	164,369,809.45	186,933,157.47	a4) Participaciones y Aportaciones por Pagar a Corto Plazo	0.00	0.00
a5) Fondos con Afectación Específica	87,402,215.19	68,881,906.99	a5) Transferencias Otorgadas por Pagar a Corto Plazo	84,040.00	94,060.00
a6) Depósitos de Fondos de Terceros en Garantía y/o Administración	31,599,354.84	19,938,653.05	a6) Intereses, Comisiones y Otros Gastos de la Deuda Pública por Pagar a Corto Plazo	0.00	0.00
a7) Otros Efectivos y Equivalentes	0.00	0.00	a7) Retenciones y Contribuciones por Pagar a Corto Plazo	23,805,451.12	15,046,326.73
b. Derechos a Recibir Efectivo o Equivalentes	633,195.60	221,487.53	a8) Devoluciones de la Ley de Ingresos por Pagar a Corto Plazo	48,367.16	9,790.00
b1) Inversiones Financieras de Corto Plazo	0.00	0.00	a9) Otras Cuentas por Pagar a Corto Plazo	15,095,950.04	13,565,401.75
b2) Cuentas por Cobrar a Corto Plazo	3,037.07	0.00	b. Documentos por Pagar a Corto Plazo	0.00	0.00
b3) Deudores Diversos por Cobrar a Corto Plazo	602,214.53	186,713.53	b1) Documentos Comerciales por Pagar a Corto Plazo	0.00	0.00
b4) Ingresos por Recuperar a Corto Plazo	0.00	0.00	b2) Documentos con Contratistas por Obras Públicas por Pagar a Corto Plazo	0.00	0.00
b5) Deudores por Anticipos de la Tesorería a Corto Plazo	0.00	0.00	b3) Otros Documentos por Pagar a Corto Plazo	0.00	0.00
b6) Préstamos Otorgados a Corto Plazo	0.00	0.00	c. Porción a Corto Plazo de la Deuda Pública a Largo Plazo	51,591,752.64	40,733,792.88
b7) Otros Derechos a Recibir Efectivo o Equivalentes a Corto Plazo	27,944.00	34,774.00	c1) Porción a Corto Plazo de la Deuda Pública	51,591,752.64	40,733,792.88
c. Derechos a Recibir Bienes o Servicios	445,522.97	445,522.97	c2) Porción a Corto Plazo de Arrendamiento Financiero	0.00	0.00
c1) Anticipo a Proveedores por Adquisición de Bienes y Prestación de Servicios a Corto Plazo	0.00	0.00	d. Títulos y Valores a Corto Plazo	0.00	0.00
c2) Anticipo a Proveedores por Adquisición de Bienes Inmuebles y Muebles a Corto Plazo	0.00	0.00	e. Pasivos Diferidos a Corto Plazo	0.00	0.00
c3) Anticipo a Proveedores por Adquisición de Bienes Intangibles a Corto Plazo	0.00	0.00	e1) Ingresos Concedidos por Adelantado a Corto Plazo	0.00	0.00
c4) Anticipo a Contratistas por Obras Públicas a Corto Plazo	445,522.97	445,522.97	e2) Intereses Cobrados por Adelantado a Corto Plazo	0.00	0.00
c5) Otros Derechos a Recibir Bienes o Servicios a Corto Plazo	0.00	0.00	e3) Otros Pasivos Diferidos a Corto Plazo	0.00	0.00
d. Inventarios	0.00	0.00	f. Fondos y Elenen de Terceros en Garantía y/o Administración a Corto Plazo	0.00	0.00
d1) Inventario de Mercancías para Venta	0.00	0.00	f1) Fondos en Garantía a Corto Plazo	0.00	0.00
d2) Inventario de Mercancías Terminadas	0.00	0.00	f2) Fondos en Administración a Corto Plazo	0.00	0.00
d3) Inventario de Mercancías en Proceso de Elaboración	0.00	0.00	f3) Fondos Contringentes a Corto Plazo	0.00	0.00
d4) Inventario de Materias Primas, Materiales y Suministros para Producción	0.00	0.00	f4) Fondos de Fideicomisos, Mandatos y Contratos Análogos a Corto Plazo	0.00	0.00
d5) Bienes en Tránsito	0.00	0.00	f5) Otros Fondos de Terceros en Garantía y/o Administración a Corto Plazo	0.00	0.00
e. Almacenes	0.00	0.00	f6) Valores y Bienes en Garantía a Corto Plazo	0.00	0.00
f. Estimación por Pérdida o Deterioro de Activos Circulantes	0.00	0.00	g. Provisiones a Corto Plazo	0.00	0.00
f1) Estimaciones para Cuentas Incobrables por Derechos a Recibir Efectivo o Equivalentes	0.00	0.00	g1) Provisión para Demandas y Juicios a Corto Plazo	0.00	0.00
f2) Estimación por Deterioro de Inventarios	0.00	0.00	g2) Provisión para Contingencias a Corto Plazo	0.00	0.00
g. Otros Activos Circulantes	0.00	0.00	g3) Otras Provisiones a Corto Plazo	836,929.88	986,874.58
g1) Valores en Garantía	0.00	0.00	h. Otros Pasivos a Corto Plazo	836,929.88	986,874.58
g2) Bienes en Garantía (excluye depósitos de fondos)	0.00	0.00	h1) Ingresos por Clasificar	0.00	0.00
g3) Bienes Derivados de Embargos, Decomisos, Aseguramientos y Decisión en Pago	0.00	0.00	h2) Recaudación por Participar	0.00	0.00
g4) Adquisición con Fondos de Terceros	0.00	0.00	h3) Otros Pasivos Circulantes	0.00	0.00
<b>IA. Total de Activos Circulantes</b>	<b>411,486,672.25</b>	<b>510,571,089.36</b>	<b>IIA. Total de Pasivos Circulantes</b>	<b>232,864,932.47</b>	<b>208,467,751.25</b>
<b>Activo No Circulante</b>			<b>Pasivo No Circulante</b>		
a. Inversiones Financieras a Largo Plazo	0.00	0.00	a. Cuentas por Pagar a Largo Plazo	0.00	0.00
b. Derechos a Recibir Efectivo o Equivalentes a Largo Plazo	0.00	0.00	b. Documentos por Pagar a Largo Plazo	0.00	0.00







**APODACA**  
CAPITAL INDUSTRIAL DE NUEVO LEÓN

Obligaciones	Fecha de contratación	Monto Contratado	Plazo Pactado	Tasa de Interés	Comisiones y Costos Relacionados	Tasa Efectiva
6. Obligaciones Banco Mercantil del Norte	25-seg-10	400,283,000.00	168 meses	TIE + 1.8	0.20 + IVA	9.57%
Banca Afirme, S.A.	13-dic-18	125,136,688.00	48 meses	TIE + 0.69		9.01%
Banca Afirme, S.A.	07-feb-19	67,297,147.43	84 meses	TIE + 0.78		

MUNICIPIO DE APODACA NUEVO LEÓN Cuenta Pública Ejercicio 2019 Informe Analítico de Obligaciones Diferentes de Financiamientos - LDF Del 1 de enero al 31 de diciembre de 2019 (pesos)									
Denominación de las Obligaciones Diferentes de Financiamiento	Fecha de inicio de operación del proyecto	Fecha de vencimiento del contrato	Monto de la inversión pactado	Plazo pactado	Monto promedio mensual del pago de la contraprestación	Monto promedio mensual del pago de la contraprestación correspondiente al pago de inversión	Monto pagado de la inversión en el 31 de diciembre de 2019	Monto pagado de la inversión actualizado al 31 de diciembre de 2019	Saldo pendiente por pagar de la inversión en el 31 de diciembre de 2019
<b>A. Asociaciones Públicas Privadas (APP's) (A=+b+c+d)</b>									
a) APP 1			0.00		0.00	0.00	0.00	0.00	0.00
b) APP 2			0.00		0.00	0.00	0.00	0.00	0.00
c) APP 3			0.00		0.00	0.00	0.00	0.00	0.00
d) APP XX			0.00		0.00	0.00	0.00	0.00	0.00
<b>B. Otros Instrumentos (B=+b+c+d)</b>									
a) Otro Instrumento 1			0.00		0.00	0.00	0.00	0.00	0.00
b) Otro Instrumento 2			0.00		0.00	0.00	0.00	0.00	0.00
c) Otro Instrumento 3			0.00		0.00	0.00	0.00	0.00	0.00
d) Otro Instrumento XX			0.00		0.00	0.00	0.00	0.00	0.00
<b>C. Total de Obligaciones Diferentes de Financiamiento (C=A+B)</b>			0.00		0.00	0.00	0.00	0.00	0.00

MUNICIPIO DE APODACA NUEVO LEÓN Cuenta Pública Ejercicio 2019 Balance Presupuestario - LDF Del 1 de enero al 31 de diciembre de 2019 (pesos)			
Concepto	Estimado/Aprobado	Devenido	Recaudado/Pagado
<b>A. Ingresos Totales (A = A1+A2+A3)</b>	2,116,089,147.43	2,292,660,224.13	2,292,660,224.13
A1. Ingresos de Libre Disposición	1,640,975,874.00	1,760,987,763.24	1,760,987,763.24
A2. Transferencias Federales Etiquetadas	407,816,126.00	464,375,313.46	464,375,313.46
A3. Financiamiento Neto	67,297,147.43	67,297,147.43	67,297,147.43
<b>B. Egresos Presupuestarios (B = B1+B2)</b>	2,413,093,935.87	2,379,255,011.84	2,326,977,117.82
B1. Gasto No Etiquetado (sin incluir Amortización de la Deuda Pública)	2,098,011,831.87	1,952,203,536.85	1,918,591,576.05
B2. Gasto Etiquetado (sin incluir Amortización de la Deuda Pública)	315,082,104.00	427,051,474.99	410,385,541.77
<b>C. Remanentes del Ejercicio Anterior (C = C1 + C2)</b>	0.00	355,783,924.28	355,783,924.28
C1. Remanentes de Ingresos de Libre Disposición aplicados en el periodo	0.00	321,666,880.99	321,666,880.99
C2. Remanentes de Transferencias Federales Etiquetadas aplicados en el periodo	0.00	34,117,043.29	34,117,043.29



**APODACA**  
CAPITAL INDUSTRIAL DE NUEVO LEÓN

10

I. Balance Presupuestario (I = A - B + C)  
 II. Balance Presupuestario sin Financiamiento Neto (II = I - A3)  
 III. Balance Presupuestario sin Financiamiento Neto y sin Remanentes del Ejercicio Anterior (III = II - C)

Concepto	Aprobado	Devengado	Pagado
E. Intereses, Comisiones y Gastos de la Deuda (E = E1+E2)	39,263,229.00	21,440,098.66	21,440,098.66
E1. Intereses, Comisiones y Gastos de la Deuda con Gasto No Etiquetado	60.00	699,738.02	699,738.02
E2. Intereses, Comisiones y Gastos de la Deuda con Gasto Etiquetado	39,263,169.00	20,740,360.64	20,740,360.64
IV. Balance Prórata (IV = III + E)	-325,038,706.87	-132,451,636.48	-82,173,942.46

Concepto	Estimado/ Aprobado	Devengado	Recaudado/Pagado
F. Financiamiento (F = F1 + F2)	67,297,147.43	67,297,147.43	67,297,147.43
F1. Financiamiento con Fuente de Pago de Ingresos de Libre Disposición	0.00	0.00	0.00
F2. Financiamiento con Fuente de Pago de Transferencias Federales Etiquetadas	67,297,147.43	67,297,147.43	67,297,147.43
G. Amortización de la Deuda (G = G1 + G2)	74,116,457.00	47,437,595.74	47,437,595.74
G1. Amortización de la Deuda Pública con Gasto No Etiquetado	0.00	2,662,482.74	2,662,482.74
G2. Amortización de la Deuda Pública con Gasto Etiquetado	74,116,457.00	44,775,113.00	44,775,113.00
A3. Financiamiento Neto (A3 = F - G)	-6,819,309.57	19,859,551.69	19,859,551.69

Concepto	Estimado/Aprobado	Devengado	Recaudado/Pagado
A1. Ingresos de Libre Disposición	1,640,975,874.00	1,760,987,763.24	1,760,987,763.24
A3.1 Financiamiento Neto con Fuente de Pago de Ingresos de Libre Disposición (A3.1 = F1 - G1)	0.00	-2,662,482.74	-2,662,482.74
F1. Financiamiento con Fuente de Pago de Ingresos de Libre Disposición	0.00	0.00	0.00
G1. Amortización de la Deuda Pública con Gasto No Etiquetado	0.00	2,662,482.74	2,662,482.74
B1. Gasto No Etiquetado (sin incluir Amortización de la Deuda Pública)	2,098,011,831.87	1,952,203,536.65	1,918,591,576.05
C1. Remanentes de Ingresos de Libre Disposición aplicados en el periodo	0.00	321,666,880.99	321,666,880.99
V. Balance Presupuestario de Recursos Disponibles (V = A1 + A3.1 - B1 + C1)	-457,035,957.87	127,788,624.64	161,400,585.44
VI. Balance Presupuestario de Recursos Disponibles sin Financiamiento Neto (VI = V - A3.1)	-457,035,957.87	130,451,107.38	164,063,068.18

Concepto	Estimado/ Aprobado	Devengado	Recaudado/Pagado
A2. Transferencias Federales Etiquetadas	407,816,126.00	464,375,313.46	464,375,313.46
A3.2 Financiamiento Neto con Fuente de Pago de Transferencias Federales Etiquetadas (A3.2 = F2 - G2)	-6,819,309.57	22,522,034.43	22,522,034.43
F2. Financiamiento con Fuente de Pago de Transferencias Federales Etiquetadas	67,297,147.43	67,297,147.43	67,297,147.43
G2. Amortización de la Deuda Pública con Gasto Etiquetado	74,116,457.00	44,775,113.00	44,775,113.00
B2. Gasto Etiquetado (sin incluir Amortización de la Deuda Pública)	315,082,104.00	427,051,474.99	410,385,541.77
C2. Remanentes de Transferencias Federales Etiquetadas aplicados en el periodo	0.00	34,117,043.29	34,117,043.29
VII. Balance Presupuestario de Recursos Etiquetados (VII = A2 + A3.2 - B2 + C2)	85,914,712.43	93,922,916.19	110,628,949.41
VIII. Balance Presupuestario de Recursos Etiquetados sin Financiamiento Neto (VIII = VII - A3.2)	92,734,022.00	71,440,881.76	88,106,814.98

EXICANDOS  
 DEL  
 GOBIERNO  
 FEDERAL  
 DE JUSTICIA  
 FEDERAL



**MUNICIPIO DE APODACA NUEVO LEÓN**  
 Cuenta Pública Ejercicio 2019  
 Estado Analítico de Ingresos Detallado - LDF  
 Del 1 de enero al 31 de diciembre de 2019  
 (pesos)

Concepto	Ingreso				Diferencia
	Estimado	Ampliaciones/ (Reducciones)	Modificado	Recaudado	
<b>Ingresos de Libre Disposición</b>					
A. Impuestos	580,659,322.00	83,077,333.10	663,736,655.10	683,856,375.77	103,197,053.77
B. Cuotas y Aportaciones de Seguridad Social	0.00	0.00	0.00	0.00	0.00
C. Contribuciones de Mejoras	0.00	0.00	0.00	0.00	0.00
D. Derechos	167,747,529.00	0.00	167,747,529.00	140,692,325.71	-27,055,203.29
E. Productos	19,799,098.00	60,000.00	19,859,098.00	24,950,699.28	5,191,601.28
F. Aprovechamientos	213,287,749.00	-119,273,090.00	94,014,659.00	98,588,314.53	-14,699,434.47
G. Ingresos por Ventas de Bienes y Prestación de Servicios	0.00	0.00	0.00	0.00	0.00
H. Participaciones	478,293,834.00	58,222,204.06	536,516,038.06	536,974,893.33	58,681,059.33
h1) Fondo General de Participaciones	356,838,872.00	24,550,213.51	381,389,085.51	381,389,085.51	24,550,213.51
h2) Fondo de Fomento Municipal	46,489,379.00	17,500,753.99	63,990,132.99	64,448,988.26	17,959,609.26
h3) Fondo de Fiscalización y Recaudación	16,301,375.00	2,259,265.84	18,560,640.84	18,560,640.84	2,259,265.84
h4) Fondo de Compensación	0.00	0.00	0.00	0.00	0.00
h5) Fondo de Extracción de Hidrocarburos	1,349,264.00	38,581.18	1,387,845.18	1,387,845.18	38,581.18
h6) Impuesto Especial Sobre Producción y Servicios	12,282,686.00	147,840.68	12,430,526.68	12,430,526.68	147,840.68
h7) 0.136% de la Recaudación Federal Participable	0.00	0.00	0.00	0.00	0.00
h8) 3.17% Sobre Extracción de Petróleo	0.00	0.00	0.00	0.00	0.00
h9) Gasolinas y Diésel	14,908,449.00	7,099,419.86	22,007,868.86	22,007,868.86	7,099,419.86
h10) Fondo del Impuesto Sobre la Renta (ISR Participable)	30,123,809.00	6,626,129.00	36,749,938.00	36,749,938.00	6,626,129.00
h11) Fondo de Estabilización de los Ingresos de las Entidades Federativas	0.00	0.00	0.00	0.00	0.00
I. Incentivos Derivados de la Colaboración Fiscal	181,188,342.00	98,694,220.45	279,882,562.45	270,568,449.42	89,380,107.42
i1) Tenencia o Uso de Vehículos	0.00	2,800,721.61	2,800,721.61	3,248,825.08	3,248,825.08
i2) Fondo de Compensación ISAN	0.00	0.00	0.00	0.00	0.00
i3) Impuesto Sobre Automóviles Nuevos	13,782,472.00	0.00	13,463,889.49	13,463,889.49	-318,582.51
i4) Fondo de Compensación de Repuestos Intermedios	0.00	0.00	0.00	0.00	0.00
i5) Otros Incentivos Económicos	167,405,870.00	96,212,081.35	263,617,951.35	253,855,734.85	86,449,864.85
J. Transferencias y Asignaciones	0.00	0.00	0.00	0.00	0.00
K. Convenios	0.00	2,946,387.80	2,946,387.80	2,959,359.87	2,959,359.87
k1) Otros Convenios y Subsidios	0.00	2,946,387.80	2,946,387.80	2,959,359.87	2,959,359.87
L. Otros Ingresos de Libre Disposición	0.00	0.00	0.00	2,397,345.33	2,397,345.33
l1) Participaciones en Ingresos Locales	0.00	0.00	0.00	0.00	0.00
l2) Otros Ingresos de Libre Disposición	0.00	0.00	0.00	2,397,345.33	2,397,345.33
<b>I. Total de Ingresos de Libre Disposición</b>	<b>1,640,975,874.00</b>	<b>123,727,055.41</b>	<b>1,764,702,929.41</b>	<b>1,760,987,763.24</b>	<b>120,011,888.24</b>
<b>Ingresos Excedentes de Ingresos de Libre Disposición</b>					
<b>Transferencias Federales Etiquetadas</b>					
A. Aportaciones	407,816,126.00	41,542,181.21	449,358,307.21	449,554,928.05	41,738,802.05
a1) Fondo de Aportaciones para la Nómina Educativa y Gasto Operativo	0.00	0.00	0.00	0.00	0.00
a2) Fondo de Aportaciones para los Servicios de Salud	0.00	0.00	0.00	0.00	0.00
a3) Fondo de Aportaciones para la Infraestructura Social	34,519,970.00	2,979,875.95	37,499,845.95	37,550,968.19	3,030,998.19
a4) Fondo de Aportaciones para el Fortalecimiento de los Municipios y de las Demarcaciones Territoriales del Distrito Federal	373,296,156.00	38,562,305.26	411,858,461.26	412,003,959.86	38,707,803.86
a5) Fondo de Aportaciones Múltiples	0.00	0.00	0.00	0.00	0.00
a6) Fondo de Aportaciones para la Educación Tecnológica y de Adifitos	0.00	0.00	0.00	0.00	0.00
a7) Fondo de Aportaciones para la Seguridad Pública de los Estados y del Distrito Federal	0.00	0.00	0.00	0.00	0.00
a8) Fondo de Aportaciones para el Fortalecimiento de las Entidades Federativas	0.00	0.00	0.00	0.00	0.00
B. Convenios	0.00	14,811,334.46	14,811,334.46	14,820,385.41	14,820,385.41
b1) Convenios de Protección Social en Salud	0.00	0.00	0.00	0.00	0.00
b2) Convenios de Descentralización	0.00	0.00	0.00	0.00	0.00
b3) Convenios de Reasignación	0.00	0.00	0.00	0.00	0.00
b4) Otros Convenios y Subsidios	0.00	14,811,334.46	14,811,334.46	14,820,385.41	14,820,385.41
C. Fondos Distintos de Aportaciones	0.00	0.00	0.00	0.00	0.00
c1) Fondo para Entidades Federativas y Municipios Productores de Hidrocarburos	0.00	0.00	0.00	0.00	0.00

Handwritten signatures and initials are present throughout the page, including a large signature at the top right and several smaller ones at the bottom.



**APODACA**  
CAPITAL INDUSTRIAL DE NUEVO LEÓN

Concepto	Aprobado	Ampliaciones/ (Reducciones)	Modificado	Devenigado	Pagado	Subejercicio
c2) Fondo Mínero	0.00	0.00	0.00	0.00	0.00	0.00
D. Transferencias, Subsidios y Subvenciones, y Pensiones y Jubilaciones	0.00	0.00	0.00	0.00	0.00	0.00
E. Otras Transferencias Federales Etiquetadas	0.00	0.00	0.00	0.00	0.00	0.00
<b>II. Total de Transferencias Federales Etiquetadas</b>	<b>407,816,126.00</b>	<b>56,353,515.87</b>	<b>464,169,641.87</b>	<b>464,375,313.46</b>	<b>464,375,313.46</b>	<b>56,559,187.46</b>
<b>III. Ingresos Derivados de Financiamientos</b>	<b>67,297,147.43</b>	<b>330,239,325.24</b>	<b>397,536,472.67</b>	<b>67,297,147.43</b>	<b>67,297,147.43</b>	<b>0.00</b>
A. Ingresos Derivados de Financiamientos	67,297,147.43	330,239,325.24	397,536,472.67	67,297,147.43	67,297,147.43	0.00
<b>IV. Total de Ingresos</b>	<b>2,116,088,147.43</b>	<b>510,319,856.32</b>	<b>2,626,408,003.75</b>	<b>2,292,660,224.13</b>	<b>2,292,660,224.13</b>	<b>176,571,076.70</b>

**Datos Informativos**

1. Ingresos Derivados de Financiamientos con Fuente de Pago de Ingresos de Libre Disposición
2. Ingresos Derivados de Financiamientos con Fuente de Pago de Transferencias Federales Etiquetadas
3. Ingresos Derivados de Financiamientos

Concepto	MUNICIPIO DE APODACA NUEVO LEON Cuenta Publica Ejercicio 2019 Estado Analítico del Ejercicio del Presupuesto de Egresos Detallado - LDF Clasificación por Objeto del Gasto (Capítulo y Concepto) Del 1 de enero al 31 de diciembre de 2019 (pesos)					
	Aprobado	Ampliaciones/ (Reducciones)	Modificado	Devenigado	Pagado	Subejercicio
<b>I. Gasto No Etiquetado</b>	<b>2,098,014,831.87</b>	<b>338,346,102.48</b>	<b>2,436,359,934.36</b>	<b>1,954,866,019.59</b>	<b>1,921,254,058.79</b>	<b>461,463,914.77</b>
<b>A. Servicios Personales</b>	<b>579,067,675.00</b>	<b>100,484,619.10</b>	<b>679,552,294.10</b>	<b>674,342,075.17</b>	<b>663,791,787.86</b>	<b>5,210,218.98</b>
a1) Remuneraciones al Personal de Carácter Permanente	278,665,564.00	62,056,971.80	340,724,535.80	340,620,613.00	340,620,613.00	97,836.80
a2) Remuneraciones al Personal de Carácter Transitorio	301,692.00	24,080,768.52	24,391,460.52	22,487,239.56	22,487,239.56	1,904,220.96
a3) Remuneraciones Adicionales y Especiales	57,302,064.00	15,511,031.00	72,813,095.00	72,813,095.00	72,758,235.00	0.00
a4) Seguridad Social	5,977,818.00	2,215,591.98	8,193,409.98	8,170,999.53	8,170,999.53	22,410.46
a5) Otras Prestaciones Sociales y Económicas	224,538,110.00	-2,571,281.20	221,966,828.80	218,781,378.08	208,251,838.77	3,185,450.72
a6) Previsiones	0.00	0.00	0.00	0.00	0.00	0.00
a7) Pago de Estímulos a Servidores Públicos	12,282,427.00	-819,463.00	11,462,964.00	11,462,964.00	11,462,964.00	300.00
<b>B. Materiales y Suministros</b>	<b>180,430,071.00</b>	<b>-33,433,188.79</b>	<b>146,996,882.21</b>	<b>141,612,338.87</b>	<b>137,488,159.85</b>	<b>5,384,543.34</b>
b1) Materiales de Administración, Emisión de Documentos y Artículos Oficiales	8,567,146.00	1,681,340.39	10,248,486.39	10,033,552.76	9,238,488.72	214,933.63
b2) Alimentos y Utensilios	635,480.00	205,488.92	840,978.92	784,225.57	751,549.14	56,753.35
b3) Materiales Primas y Materiales de Producción y Comercialización	0.00	0.00	0.00	0.00	0.00	0.00
b4) Materiales y Artículos de Construcción y de Reparación	35,225,380.00	22,363,777.87	57,589,157.87	54,929,395.16	54,321,163.69	2,659,762.71
b5) Productos Químicos, Farmacéuticos y de Laboratorio	77,846.00	841,459.74	919,305.74	888,391.07	852,699.82	30,914.67
b6) Combustibles, Lubricantes y Aditivos	112,312,769.00	-54,903,150.62	57,409,618.38	55,560,635.89	53,876,647.10	1,848,982.49
b7) Vestuario, Blancos, Prendas de Protección y Artículos Deportivos	3,855,387.00	-15,062.52	3,840,324.48	3,718,200.34	3,690,505.34	122,124.14
b8) Materiales y Suministros Para Seguridad Menores	2,472.00	0.00	2,472.00	0.00	0.00	2,472.00
b9) Herramientas, Refacciones y Accesorios	18,753,581.00	-3,607,042.57	16,146,538.43	15,697,938.08	14,757,105.04	448,600.35
<b>C. Servicios Generales</b>	<b>462,473,994.00</b>	<b>45,287,478.98</b>	<b>507,771,472.98</b>	<b>501,630,731.77</b>	<b>492,756,670.41</b>	<b>6,140,741.13</b>
c1) Servicios Básicos	97,163,271.00	-13,505,244.59	83,658,026.41	82,046,773.16	81,672,942.76	1,611,253.25
c2) Servicios de Arrendamiento	17,335,491.00	-7,126,321.45	10,209,169.55	9,830,448.60	8,043,359.87	378,720.95
c3) Servicios Profesionales, Científicos, Técnicos y Otros Servicios	37,832,380.00	-11,534,862.48	26,397,517.52	26,137,340.58	25,632,016.62	280,176.94
c4) Servicios Financieros, Bancarios y Comerciales	8,311,264.00	-1,702,677.94	6,608,586.06	6,585,605.66	6,585,605.66	22,980.40
c5) Servicios de Instalación, Reparación, Mantenimiento y Conservación	222,572,162.00	83,275,549.74	285,847,711.74	283,310,855.95	279,431,992.74	2,536,855.79
c6) Servicios de Comunicación Social y Publicidad	13,885,773.00	2,763,876.54	16,649,649.54	16,444,247.06	16,293,447.06	205,402.48
c7) Servicios de Traslado y Viáticos	685,597.00	-105,869.00	579,738.00	515,754.86	433,341.62	63,983.14
c8) Servicios Oficiales	45,797,986.00	9,961,587.01	55,759,573.01	54,724,057.88	52,678,842.26	1,035,515.13
c9) Otros Servicios Generales	18,790,070.00	3,271,431.07	22,061,501.07	22,035,648.02	21,985,121.82	25,853.05
<b>D. Transferencias, Asignaciones, Subsidios y Otras Ayudas</b>	<b>105,920,635.00</b>	<b>-19,823,181.24</b>	<b>86,097,453.76</b>	<b>85,561,239.64</b>	<b>82,289,151.06</b>	<b>536,214.12</b>
d1) Transferencias Internas y Asignaciones al Sector Público	0.00	0.00	0.00	0.00	0.00	0.00
d2) Transferencias al Resto del Sector Público	0.00	0.00	0.00	0.00	0.00	0.00
d3) Subsidios y Subvenciones	0.00	0.00	0.00	0.00	0.00	0.00
d4) Ayudas Sociales	105,819,283.00	-19,791,828.24	86,027,453.76	85,481,239.64	82,219,151.06	536,214.12
d5) Pensiones y Jubilaciones	0.00	0.00	0.00	0.00	0.00	0.00
d6) Transferencias a Fideicomisos, Mandatos y Otros Análogos	0.00	0.00	0.00	0.00	0.00	0.00






D. Transferencias, Asignaciones, Subsidios y Otras Ayudas	2,340,000.00	220,000.00	2,560,000.00	2,560,000.00	2,560,000.00	0.00
d1) Transferencias Internas y Asignaciones al Sector Público	0.00	0.00	0.00	0.00	0.00	0.00
d2) Transferencias al Resto del Sector Público	0.00	0.00	0.00	0.00	0.00	0.00
d3) Subsidios y Subvenciones	0.00	0.00	0.00	0.00	0.00	0.00
d4) Ayudas Sociales	2,340,000.00	220,000.00	2,560,000.00	2,560,000.00	2,560,000.00	0.00
d5) Pensiones y Jubilaciones	0.00	0.00	0.00	0.00	0.00	0.00
d6) Transferencias a Fideicomisos, Mandatos y Otros Análogos	0.00	0.00	0.00	0.00	0.00	0.00
d7) Transferencias a la Seguridad Social	0.00	0.00	0.00	0.00	0.00	0.00
d8) Donativos	0.00	0.00	0.00	0.00	0.00	0.00
d9) Transferencias al Exterio	0.00	0.00	0.00	0.00	0.00	0.00
E. Bienes Muebles, Inmuebles e Intangibles	2,827,924.00	-1,193,204.96	1,634,719.04	1,634,719.04	1,634,719.04	0.00
e1) Mobiliario y Equipo de Administración	0.00	0.00	0.00	0.00	0.00	0.00
e2) Mobiliario y Equipo Educativo y Recreativo	0.00	0.00	0.00	0.00	0.00	0.00
e3) Equipo e Instrumental Médico y de Laboratorio	0.00	0.00	0.00	0.00	0.00	0.00
e4) Vehículos y Equipo de Transporte	2,827,924.00	-2,827,924.00	0.00	0.00	0.00	0.00
e5) Equipo de Defensa y Seguridad	0.00	1,625,519.04	1,625,519.04	1,625,519.04	1,625,519.04	0.00
e6) Maquinaria, Otros Equipos y Herramientas	0.00	0.00	0.00	0.00	0.00	0.00
e7) Activos Biológicos	0.00	0.00	0.00	0.00	0.00	0.00
e8) Bienes Inmuebles	0.00	0.00	0.00	0.00	0.00	0.00
e9) Activos Intangibles	0.00	0.00	0.00	0.00	0.00	0.00
F. Inversión Pública	38,990,993.00	84,987,460.09	123,878,443.09	123,640,306.56	107,539,345.02	238,136.53
f1) Obra Pública en Bienes de Dominio Público	38,990,993.00	77,987,460.09	116,978,443.09	116,978,443.09	100,877,481.55	0.00
f2) Obra Pública en Bienes Propios	0.00	6,900,000.00	6,900,000.00	6,661,863.47	6,661,863.47	238,136.53
f3) Proyectos Productivos y Acciones de Fomento	0.00	0.00	0.00	0.00	0.00	0.00
G. Inversiones Financieras y Otras Provisionales Productivas	0.00	0.00	0.00	0.00	0.00	0.00
g2) Acciones y Participaciones de Capital	0.00	0.00	0.00	0.00	0.00	0.00
g3) Compra de Títulos y Valores	0.00	0.00	0.00	0.00	0.00	0.00
g4) Concesión de Préstamos	0.00	0.00	0.00	0.00	0.00	0.00
g5) Inversiones en Fideicomisos, Mandatos y Otros Análogos	0.00	0.00	0.00	0.00	0.00	0.00
Fideicomiso de Desastres Naturales (Informativo)	0.00	0.00	0.00	0.00	0.00	0.00
g6) Otras Inversiones Financieras	0.00	0.00	0.00	0.00	0.00	0.00
g7) Provisiones para Contingencias y Otras Erogaciones Especiales	0.00	0.00	0.00	0.00	0.00	0.00
H. Participaciones y Aportaciones	0.00	0.00	0.00	0.00	0.00	0.00
h1) Participaciones	0.00	0.00	0.00	0.00	0.00	0.00
h2) Aportaciones	0.00	0.00	0.00	0.00	0.00	0.00
h3) Convenios	0.00	0.00	0.00	0.00	0.00	0.00
I. Deuda Pública	118,379,626.00	-49,372,694.79	69,006,931.21	69,006,931.21	68,996,205.21	0.00
i1) Amortización de la Deuda Pública	74,116,457.00	-29,341,344.00	44,775,113.00	44,775,113.00	44,775,113.00	0.00
i2) Intereses de la Deuda Pública	39,263,169.00	-19,522,808.36	20,740,360.64	20,740,360.64	20,740,360.64	0.00
i3) Comisiones de la Deuda Pública	0.00	0.00	0.00	0.00	0.00	0.00
i4) Gastos de la Deuda Pública	0.00	0.00	0.00	0.00	0.00	0.00
i5) Costo por Coberturas	0.00	0.00	0.00	0.00	0.00	0.00
i6) Apoyos Financieros	0.00	0.00	0.00	0.00	0.00	0.00
i7) Adeudos de Ejercicios Fiscales Anteriores (ADEFAS)	5,000,000.00	-1,508,542.43	3,491,457.57	3,491,457.57	3,480,731.57	0.00
III. Total de Egresos (III = I + II)	2,487,210,392.87	421,339,457.52	2,908,549,850.39	2,426,682,607.58	2,376,414,715.56	481,857,242.81

Concepto	Egresos					Subejercicio
	Aprobado	Ampliaciones/ (Reducciones)	Modificado	Devenido	Pagado	
I. Gasto No Etiquetado	2,098,011,831.87	338,346,102.49	2,436,359,934.36	1,954,866,019.59	1,921,254,058.79	481,493,914.77
CONTRALORIA Y TRANSP MPAL	5,580,516.00	871,577.76	6,452,093.76	6,421,192.61	6,403,583.64	30,901.15
SRIA DEL AYUNTAMIENTO	80,212,303.00	-14,819,037.15	65,393,265.85	63,786,583.86	62,578,769.82	1,606,681.99
TESORERIA MUNICIPAL	58,026,170.00	237,707,717.78	295,733,887.78	65,195,223.02	64,290,342.69	239,538,664.76
SECRETARIA DE ADMINISTRACION	60,366,501.00	-1,566,957.86	58,799,543.14	54,527,270.24	52,487,742.88	4,272,272.90
SECRETARIA DE SERV.PUBLICOS	503,977,065.00	59,550,956.74	563,528,021.74	558,886,435.79	553,020,082.30	4,641,586.95
SRIA. SEGURIDAD PUBLICA Y VIAL	131,429,427.00	-15,505,825.39	115,923,601.61	107,934,522.27	103,363,230.06	7,989,079.34
SRIA. DE ECONOMIA	6,680,174.00	885,680.70	7,575,854.70	7,478,156.56	7,437,118.93	87,698.14
JEFE DE LA OFICINA EJECUTIVA	31,454,796.00	33,371,749.01	64,826,545.01	64,284,024.90	61,808,386.16	542,522.11

MUNICIPIO DE APODACACAPITAL NUEVO LEÓN  
 Cuenta Pública Ejercicio 2019  
 Estado Analítico del Ejercicio del Presupuesto de Egresos Detallado - LDF  
 Clasificación Administrativa  
 Del 1 de enero al 31 de diciembre de 2019  
 (pesos)



# APODACCA

CAPITAL INDUSTRIAL DE NUEVO LEÓN

DIF	100,429,355.00	6,518,527.28	106,947,882.28	104,182,246.07	101,498,043.56	2,765,636.21
CONSEJERIA JURIDICA	11,827,410.00	3,431,268.76	15,258,678.76	15,163,737.11	14,827,924.99	94,941.65
PENSIONADOS Y JUBILADOS	81,370,669.00	-8,097,100.22	73,273,568.78	73,161,404.93	70,059,710.07	112,163.85
REPUBLICANO AYUNTAMIENTO	16,716,958.00	-2,960,716.96	13,756,241.04	13,755,292.03	13,720,790.78	949.01
SRIA DE DESARROLLO URBANO, ECOLOGIA Y TRANSPORTE	37,943,077.00	-5,542,498.91	32,400,578.09	32,009,063.68	31,423,972.58	391,514.41
SRIA DE OBRAS PUBLICAS	781,794,975.87	-20,842,399.73	760,952,576.14	534,090,455.33	527,729,312.27	226,882,120.81
SRIA DE DESARROLLO SOCIAL Y DEPORTES	185,912,934.00	22,041,935.08	207,954,869.08	206,865,868.64	204,105,307.56	1,089,000.44
SRIA DE PREVENCIÓN SOCIAL	4,289,499.00	2,537,778.07	6,827,277.07	6,704,536.81	6,465,633.19	122,740.26
SRIA DE CONCERTACION SOCIAL	0.00	40,755,447.53	40,755,447.53	40,420,005.74	40,034,107.31	335,441.79
<b>II. Gasto Etiquetado</b>	<b>389,198,561.00</b>	<b>82,991,355.03</b>	<b>472,189,916.03</b>	<b>471,826,587.99</b>	<b>455,160,654.77</b>	<b>363,328.04</b>
CONTRALORIA Y TRANSP MPAL	0.00	0.00	0.00	0.00	0.00	0.00
SRIA DEL AYUNTAMIENTO	4,364,561.00	900,343.60	5,264,904.60	5,264,904.60	5,264,904.60	0.00
TESORERIA MUNICIPAL	121,586,586.00	-49,627,446.31	71,959,139.69	71,959,021.57	71,948,295.57	118.12
SECRETARIA DE ADMINISTRACION	0.00	0.00	0.00	0.00	0.00	0.00
SECRETARIA DE SERV.PUBLICOS	0.00	8,319,106.00	8,319,106.00	8,319,106.00	8,319,106.00	0.00
SRIA. SEGURIDAD PUBLICA Y VIAL	224,256,421.00	38,443,605.65	262,700,026.65	262,574,953.64	262,020,707.96	125,073.01
SRIA. DE ECONOMIA	0.00	9,200.00	9,200.00	9,200.00	9,200.00	0.00
JEFE DE LA OFICINA EJECUTIVA	0.00	0.00	0.00	0.00	0.00	0.00
DIF	38,990,993.00	84,946,546.09	123,937,539.09	123,689,402.18	107,598,440.64	238,136.91
CONSEJERIA JURIDICA	0.00	0.00	0.00	0.00	0.00	0.00
PENSIONADOS Y JUBILADOS	0.00	0.00	0.00	0.00	0.00	0.00
REPUBLICANO AYUNTAMIENTO	0.00	0.00	0.00	0.00	0.00	0.00
SRIA DE DESARROLLO URBANO, ECOLOGIA Y TRANSPORTE	0.00	0.00	0.00	0.00	0.00	0.00
SRIA DE OBRAS PUBLICAS	0.00	0.00	0.00	0.00	0.00	0.00
SRIA DE DESARROLLO SOCIAL Y DEPORTES	0.00	0.00	0.00	0.00	0.00	0.00
SRIA DE PREVENCIÓN SOCIAL	0.00	0.00	0.00	0.00	0.00	0.00
SRIA DE CONCERTACION SOCIAL	0.00	0.00	0.00	0.00	0.00	0.00
<b>III. Total de Egresos (III = I + II)</b>	<b>2,487,210,392.87</b>	<b>421,339,457.52</b>	<b>2,908,549,850.39</b>	<b>2,426,652,607.59</b>	<b>2,376,414,713.56</b>	<b>487,957,242.81</b>

Concepto	MUNICIPIO DE APODACCA NUEVO LEÓN						
	Cuenta Pública Ejercicio 2019						
	Estado Analítico del Ejercicio del Presupuesto de Egresos Detallado - LDF						
Concepto	Egresos						Subejercicio
	Aprobado	Ampliaciones (Reducciones)	Modificado	Devenido	Pagado		
<b>I. Gasto No Etiquetado</b>	<b>2,098,011,831.87</b>	<b>338,348,102.49</b>	<b>2,436,359,934.36</b>	<b>1,954,866,019.59</b>	<b>1,921,254,058.79</b>	<b>481,493,914.77</b>	
A. Gobierno	395,789,143.00	47,777,316.87	443,566,459.87	428,329,687.08	416,188,564.89	15,236,772.79	
a1) Legislación	16,716,958.00	-2,960,716.96	13,756,241.04	13,755,292.03	13,720,790.78	949.01	
a2) Justicia	3,257,594.00	2,873,404.28	6,130,998.28	6,107,863.74	6,061,789.48	23,134.54	
a3) Coordinación de la Política de Gobierno	104,135,907.00	6,865,213.44	111,001,120.44	108,769,893.13	104,694,280.04	2,231,227.31	
a4) Relaciones Exteriores	0.00	0.00	0.00	0.00	0.00	0.00	
a5) Asuntos Financieros y Hacendarios	58,605,766.00	27,311,527.00	85,917,293.00	85,334,757.38	84,071,041.12	582,535.62	
a6) Seguridad Nacional	0.00	0.00	0.00	0.00	0.00	0.00	
a7) Asuntos de Orden Público y de Seguridad Interior	143,129,488.00	-18,252,732.97	124,876,755.03	115,906,211.12	111,046,762.02	8,970,543.91	
a8) Otros Servicios Generales	69,943,430.00	31,940,622.08	101,884,052.08	98,455,669.68	96,593,901.45	3,428,382.40	
<b>B. Desarrollo Social</b>	<b>1,692,528,064.87</b>	<b>55,625,981.03</b>	<b>1,748,154,045.90</b>	<b>1,512,249,172.64</b>	<b>1,490,854,021.94</b>	<b>235,904,873.26</b>	
b1) Protección Ambiental	8,207,975.00	-1,485,751.02	6,722,223.98	6,710,356.30	6,630,389.80	11,867.68	
b2) Vivienda y Servicios a la Comunidad	1,313,355,606.87	31,328,547.70	1,344,684,154.57	1,112,816,015.99	1,100,117,686.24	231,868,138.58	
b3) Salud	5,730,596.00	2,310,900.28	8,041,496.28	7,975,938.44	7,924,775.59	65,557.84	
b4) Recreación, Cultura y Otras Manifestaciones Sociales	87,828,819.00	18,739,986.29	106,568,805.29	106,155,914.02	104,982,043.77	412,891.27	
b5) Educación	95,436,310.00	3,766,949.08	99,203,259.08	98,534,658.14	96,928,734.16	688,600.94	
b6) Protección Social	90,686,406.00	-1,416,559.02	89,269,846.98	88,913,653.74	85,346,639.03	356,193.24	
b7) Otros Asuntos Sociales	91,282,352.00	2,381,907.72	93,664,259.72	91,142,636.01	88,923,753.35	2,521,623.71	
<b>C. Desarrollo Económico</b>	<b>9,694,564.00</b>	<b>1,343,318.59</b>	<b>11,037,882.59</b>	<b>10,924,939.11</b>	<b>10,849,251.20</b>	<b>112,943.48</b>	
c1) Asuntos Económicos, Comerciales y Laborales en General	6,680,174.00	895,680.70	7,575,854.70	7,478,156.56	7,437,118.93	97,698.14	



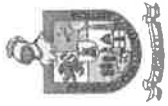




MUNICIPIO DE APODACA NUEVO LEÓN						
Cuenta Pública Ejercicio 2019						
Estado Analítico del Ejercicio del Presupuesto de Egresos Detallado - LDF						
Clasificación de Salin/cios Personales por Categoría						
Del 1 de enero al 31 de diciembre de 2019						
Concepto	Egresos (pésos)					
	Aprobado	Ampliaciones (Reducciones)	Modificado	Devengado	Pagado	Subejercicio
<b>I. Gasto No Etiquetado (F=A+B+C+D+E+F)</b>	<b>579,067,675.00</b>	<b>100,484,619.10</b>	<b>679,552,294.10</b>	<b>674,342,075.17</b>	<b>663,751,797.86</b>	<b>5,210,218.93</b>
A. Personal Administrativo	537,407,568.00	90,259,532.80	627,667,120.80	622,643,090.21	613,318,673.16	5,024,830.59
B. Magisterio	0.00	0.00	0.00	0.00	0.00	0.00
C. Servicios de Salud (C=c1+c2)	4,871,850.00	1,879,231.55	6,751,081.55	6,748,665.76	6,729,103.71	2,415.79
c1) Personal Administrativo	4,871,850.00	1,879,231.55	6,751,081.55	6,748,665.76	6,729,103.71	2,415.79
c2) Personal Médico, paramédico y afín	0.00	0.00	0.00	0.00	0.00	0.00
D. Seguridad Pública	36,788,257.00	8,345,834.75	45,134,091.75	44,950,319.20	43,704,010.99	183,772.55
E. Gastos asociados a la implementación de nuevas leyes federales o reformas a las mismas (E=e1+e2)	0.00	0.00	0.00	0.00	0.00	0.00
e1) Nombre del Programa o Ley 1	0.00	0.00	0.00	0.00	0.00	0.00
e2) Nombre del Programa o Ley 2	0.00	0.00	0.00	0.00	0.00	0.00
F. Sentencias laborales definitivas	0.00	0.00	0.00	0.00	0.00	0.00
<b>II. Gasto Etiquetado (F=A+B+C+D+E+F)</b>	<b>219,838,570.00</b>	<b>25,725,314.18</b>	<b>245,563,884.18</b>	<b>245,573,366.18</b>	<b>245,497,009.18</b>	<b>10,518.00</b>
A. Personal Administrativo	3,200,000.00	-164,195.84	3,035,804.16	3,035,804.16	3,035,804.16	0.00
B. Magisterio	0.00	0.00	0.00	0.00	0.00	0.00
C. Servicios de Salud (C=c1+c2)	0.00	0.00	0.00	0.00	0.00	0.00
c1) Personal Administrativo	0.00	0.00	0.00	0.00	0.00	0.00
c2) Personal Médico, paramédico y afín	0.00	0.00	0.00	0.00	0.00	0.00
D. Seguridad Pública	211,050,802.00	30,876,679.09	241,927,481.09	241,916,963.09	241,874,767.09	10,518.00
E. Gastos asociados a la implementación de nuevas leyes federales o reformas a las mismas (E=e1+e2)	0.00	0.00	0.00	0.00	0.00	0.00
e1) Nombre del Programa o Ley 1	0.00	0.00	0.00	0.00	0.00	0.00
e2) Nombre del Programa o Ley 2	0.00	0.00	0.00	0.00	0.00	0.00
F. Sentencias laborales definitivas	5,607,768.00	-4,967,169.07	620,598.93	620,598.93	586,437.93	0.00
<b>III. Total de Gasto en Servicios Personales (III = I + II)</b>	<b>798,926,245.00</b>	<b>126,209,933.28</b>	<b>925,136,178.28</b>	<b>919,915,441.35</b>	<b>909,248,797.04</b>	<b>5,220,736.93</b>

Una vez concluida la intervención del Tesorero Municipal, Contador Público Marcos Rodríguez Durán, el Secretario del R. Ayuntamiento, Licenciado Héctor Julián Morales Rivera, comenta, ¿alguna pregunta o comentario al respecto de los integrantes del R. Ayuntamiento?, no habiéndolas, pone a consideración la aprobación del Acuerdo de la Cuenta Pública Municipal correspondiente al Ejercicio Fiscal 2019-dos mil diecinueve-; previamente proporcionado en tiempo y forma a los integrantes del R. Ayuntamiento por el Tesorero Municipal, Contador Público Marcos Rodríguez Durán; aquellos que estén de acuerdo, favor de manifestarlo de la forma acostumbrada levantando la mano, siendo esto aprobado por **UNANIMIDAD** de votos.

Para dar curso al punto número 5-cinco- del Orden del Día, el Secretario del R. Ayuntamiento, Licenciado Héctor Julián Morales Rivera, cede el uso de la palabra a la Sindica Primera, C. Verónica Treviño Gutiérrez, a efecto de que presente la propuesta y en su caso aprobación del Acuerdo por el cual se autoriza la celebración del Convenio en Materia de Coordinación, Compensación y/o Finiquito de Adeudos Recíprocos, con el Estado de Nuevo León, a través de la Secretaría de Finanzas y Tesorería General del Estado y el Municipio de Apodaca, Nuevo León, para lo cual realiza la lectura de lo siguiente:-----



En mi carácter de Presidenta de la Comisión de Hacienda y en el ejercicio de las facultades conferidas a mi cargo, me permito presentar al Pleno de este Ayuntamiento la siguiente propuesta de Acuerdo conforme a los siguientes: -----

**Considerandos:**

Que en términos de o dispuesto en los artículos 12 y 13 de la Ley de Coordinación Hacendaria del Estado, así como de lo previsto en el artículo 43 de la Ley de Egresos del Estado de Nuevo León para el ejercicio fiscal 2020, resulta de especial interés para el Municipio y el Estado celebrar un convenio en materia de compensación y/o finiquito de adeudos recíprocos, para efectos de que durante el año 2020 los municipios puedan participar del 100% de la recaudación que se obtenga del Impuesto sobre Nominas que efectivamente se entere al Estado, correspondiente a las erogaciones que realicen los propios Municipios y sus entidades conforme al objeto del impuesto.

Que el presente Convenio tiene por objeto la coordinación, compensación y/o finiquito de adeudos recíprocos, entre "EL ESTADO" y el "EL MUNICIPIO", a efecto de que durante el año 2020, "EL MUNICIPIO" reciba la participación prevista en el artículo 43 de la Ley de Egresos del Estado para el ejercicio fiscal 2020.

Que con el objeto de avanzar al siguiente nivel en materia recaudación de impuestos, este Municipio está interesado en ser beneficiado con el presente Convenio, por lo que se pone a consideración de acuerdo a lo expuesto y con fundamento en los artículos 118, 119, y 120 de la Constitución Política del Estado Libre y Soberano de Nuevo León; y 2, 15, 17, 34 fracción I, 35 Apartado B, fracción II, 92, fracciones I y II, 97, 98, 99, 100, 157 y 158, fracción I, de la Ley de Gobierno Municipal del Estado de Nuevo León, lo siguiente: -----

**ACUERDOS**

**Autorización de la celebración del Convenio en Materia de Coordinación, Compensación y/o Finiquito de Adeudos Recíprocos, con el Estado de Nuevo León, a través de la Secretaría de Finanzas y Tesorería General del Estado y el Municipio de Apodaca, Nuevo León**

**PRIMERO.-** Se autoriza la celebración del Convenio en Materia de Coordinación, Compensación y/o Finiquito de Adeudos Recíprocos, con el Estado de Nuevo León, a través de la Secretaría de Finanzas y Tesorería General del Estado y el Municipio de Apodaca, Nuevo León. -----

*(Handwritten signatures and stamps are present throughout the document, including a circular stamp at the bottom left and a page number '27' at the bottom right.)*



**SEGUNDO.-** Se autoriza al Presidente Municipal, Secretario del Ayuntamiento, Síndico Segundo y Tesorero Municipal, procedan a celebrar y formalizar el **Convenio en Materia de Coordinación, Compensación y/o Finiquito de Adeudos Recíprocos.**

*[Firma]*

**Transitorios**

*[Firma]*

**Primero.-** Los presentes Acuerdos entrarán en vigor a partir de su aprobación.

**Segundo.-** Publíquese los presentes Acuerdos en el Periódico Oficial del Estado y en la Gaceta Municipal.

**Tercero.-** Se comunique los presentes Acuerdos a las diversas Secretarías, Dependencias y Unidades Administrativas de este Municipio, para los efectos a que haya lugar.

*[Firma]*

Una vez concluida la intervención de la Síndica Primera, C. Verónica Treviño Gutiérrez, el Secretario del R. Ayuntamiento, Licenciado Héctor Julián Morales Rivera, comenta, ¿alguna pregunta de los integrantes del R. Ayuntamiento?, no habiéndolas, pone a consideración la aprobación de los Acuerdos por los cuales se autoriza la celebración del Convenio en Materia de Coordinación, Compensación y/o Finiquito de Adeudos Recíprocos, con el Estado de Nuevo León, a través de la Secretaría de Finanzas y Tesorería General del Estado y el Municipio de Apodaca, Nuevo León, previamente proporcionado; aquellos que estén de acuerdo, favor de manifestarlo de la forma acostumbrada levantando la mano, siendo esto aprobado por **UNANIMIDAD** de votos.

*[Firma]*  
SECRETARÍA DE FINANZAS Y TESORERÍA GENERAL DEL ESTADO DE NUEVO LEÓN

El Secretario del R. Ayuntamiento, Licenciado Héctor Julián Morales Rivera, da inicio al punto número 6-seis- del Orden del Día, que es el Apartado de Asuntos Generales, comentando que queda el uso de la palabra a disposición de los compañeros integrantes del Republicano Ayuntamiento para presentar sus comentarios o propuestas.

*[Firma]*

Toma el uso de la palabra el Décimo Séptimo Regidor, Licenciado Jorge Alberto Enriquez Cano, para presentar la propuesta y en su caso aprobación del Acuerdo para el cambio de fecha y hora para la celebración de la XXXV-Trigésima Quinta Sesión Ordinaria, para celebrarse el día jueves 19-diecinove de Marzo del 2020-dos mil veinte; para lo cual realiza la lectura de lo siguiente:

*[Firma]*

En mi carácter Regidor y en el ejercicio de las facultades a mi cargo, me permito presentar al Pleno de este Republicano Ayuntamiento, la siguiente propuesta de Acuerdo conforme los siguientes:

*[Firma]*

*[Firma]*

*[Firma]*

*[Firma]*



**Considerandos:**

Que de acuerdo a lo señalado en el artículo 45 de la Ley de Gobierno Municipal las sesiones ordinarias y extraordinarias deben celebrarse en el Recinto Oficial del Ayuntamiento, en Palacio Municipal, en casos especiales y previo acuerdo, podrán también celebrarse en otro lugar que sea declarado por el propio Ayuntamiento como lugar oficial para la celebración de la sesión ordinaria o extraordinaria.

En tal sentido, y en aras de la transparencia y rendición de cuentas al menos una Sesión del Cabildo se realiza en comunidad, como parte del fortalecimiento entre sociedad y gobierno, en tal virtud, solicito a este pleno tenga a bien aprobar y autorizar de fecha y hora para la realización de la Trigésima Quinta Sesión Ordinaria de este R. Ayuntamiento, proponiéndose para tal efecto el día 19- diecinueve de Marzo del 2020-dos mil veinte- a las 09:00-nueve- horas , en la Sala de Sesiones la Presidencia Municipal, declarado como Recinto Oficial para tales fines dicho lugar.

Que este Republicano Ayuntamiento se encuentra facultado en lo dispuesto por los Artículos 115 de la Constitución Política de los Estados Unidos Mexicanos; Artículos 118, 120 y 130 de la Constitución Política del Estado Libre y Soberano de Nuevo León; 45 y demás relativos de la Ley de Gobierno Municipal del Estado de Nuevo León; 61 del Reglamento para el Gobierno Interior del Republicano Ayuntamiento de Apodaca Nuevo León; por lo anteriormente expuesto y fundado someto a la consideración de este Republicano Ayuntamiento la siguiente propuesta de: -----

**ACUERDO**

**Autorización para el Cambio de fecha y hora para celebrar la Trigésima Quinta Sesión Ordinaria el día 19 de Marzo 2020 a las 09:00 horas.**

**ÚNICO.-** Se aprueba y autoriza el cambio de fecha y hora para celebrar la Trigésima Quinta Sesión Ordinaria del Republicano Ayuntamiento, el día 19-diecinueve- de Marzo del 2020-dos mil veinte a las 09:00-nueve- horas en la Sala de Sesiones de la Presidencia Municipal, declarado como Recinto Oficial para tales fines dicho lugar. -----

Por lo antes mencionado, solicito al Secretario del R. Ayuntamiento someta a consideración de los integrantes del Cabildo esta propuesta de Acuerdo. -----

Una vez concluida la intervención del Décimo Séptimo Regidor, Licenciado Jorge Alberto Enriquez Cano, el Secretario del R. Ayuntamiento, Licenciado Héctor Julián Morales Rivera, comenta, ¿alguna pregunta de los integrantes del R. Ayuntamiento?, no habiéndolas, pone a consideración la



aprobación del Acuerdo para el cambio de fecha y hora para la celebración de la XXXV-Trigésima Quinta Sesión Ordinaria, para celebrarse el día jueves 19-diecinueve de Marzo del 2020-dos mil veinte; aquellos que estén de acuerdo, favor de manifestarlo de la forma acostumbrada levantando la mano, siendo esto aprobado por **UNANIMIDAD** de votos. -----

Continuando con el Orden del Día no habiendo más asuntos que tratar y agotada la agenda de esta Trigésima Cuarta Sesión Ordinaria, se cede el uso de la palabra al Ciudadano Presidente Municipal, Licenciado y Contador Público César Garza Villarreal, para que lleve a cabo la Clausura de la misma, solicita se pongan de pie, expresando que: "siendo las 18-dieciocho- horas con 30-treinta- minutos del día 12-doce- de Marzo del año 2020-dos mil veinte-, declaro formalmente clausurados los trabajos de la Trigésima Cuarta Sesión Ordinaria del Republicano Ayuntamiento, agradeciendo la asistencia de los presentes". Firmando la presente acta quienes intervinimos en ella y quienes así quisieron hacerlo.- De todo lo cual damos fe.-----



SECRETARÍA  
REPUBLICANA  
AYUNTAMIENTO  
APODACA

**C. CÉSAR GARZA VILLARREAL**  
Presidente Municipal

**C. HÉCTOR JULIÁN MORALES RIVERA**  
Secretario del R. Ayuntamiento

**C. MARCOS RODRÍGUEZ DURÁN**  
Tesorero Municipal

**C. MARIA CRISTINA FLORES ELIZONDO**  
Primera Regidora

**C. RODOLFO AMBRÍZ DÍAZ**  
Segundo Regidor



  
C. MELISSA ALEXANDRA CABALLERO  
OLIVARES

Tercera Regidora



C. CLARO FRANCISCO ESCAMILLA  
MARTÍNEZ

Cuarto Regidor

  
C. MARLA AZUCENA TREVIÑO CANTÚ

Quinta Regidora




C. JOSÉ RUBÉN PEDRAZA GARCÍA

Sexto Regidor

  
C. ELISA JUDITH URBINA GARCÍA

Séptima Regidora



C. JORGE IVÁN GUAJARDO GUAJARDO

Octavo Regidor



  
C. SAMHANTA LISSETTE GARZA ARIZPE

Novena Regidora



C. CIRILO CARRIZALEZ RODRIGUEZ

Décimo Regidor

  
C. THANIA CECILIA RIVERA REYES

Décima Primera Regidora



C. ALEJANDRO ISIDORO GONZÁLEZ

JAUREGUI

Décimo Segundo Regidor

31



C. LIZETTE NOHEMI GOMEZ MORALES  
Décima Tercera Regidora

C. JUAN JOSÉ CERVANTES SÁNCHEZ  
Décimo Cuarto Regidor

Verónica P. P. de C.

C. VERÓNICA PUEBLA RODRÍGUEZ CRUZ  
Décima Quinta Regidora

C. RICARDO CEPEDA DE LA CRUZ  
Décimo Sexto Regidor

C. JORGE ALBERTO ENRÍQUEZ CANO  
Décimo Séptimo Regidor

C. VERÓNICA TREVIÑO GUTIÉRREZ  
Síndica Primera

C. FRANCISCO JAVIER ESCAREÑO FLORES  
Síndico Segundo





----- APODACA, NUEVO LEÓN AL DÍA 19-DIECINUEVE- DEL MES DE MARZO DEL AÑO 2020-DOS MIL VEINTE-; EL SUSCRITO CIUDADANO **LICENCIADO HÉCTOR JULIÁN MORALES RIVERA**, SECRETARIO DEL REPUBLICANO AYUNTAMIENTO DE ESTE MUNICIPIO, CERTIFICÓ QUE LAS PRESENTES COPIAS SON FIELES Y CORRECTAS CORRESPONDIENTES A LA TRIGÉSIMA CUARTA SESIÓN ORDINARIA DEL REPUBLICANO AYUNTAMIENTO, CELEBRADA EL DÍA 12-DOCE DEL MES DE MARZO DEL AÑO 2020-DOS MIL VEINTE-, LAS CUALES CONSTAN EN **16-DIECISÉIS FOJA(S)** ÚTIL(ES) DEL ACTA NÚMERO 44-CUARENTA Y CUATRO, LO ANTERIOR SE EXPIDE CON FUNDAMENTO EN EL ARTÍCULO 98 FRACCIONES XIII Y XVI DE LA LEY DE GOBIERNO MUNICIPAL DEL ESTADO DE NUEVO LEÓN; PARA LOS EFECTOS LEGALES A QUE HAYA LUGAR. DOY FE.-----

RIA DE  
IGANC  
MIENTO  
JA. N.L



**LIC. HÉCTOR JULIÁN MORALES RIVERA**  
SECRETARIO DEL R. AYUNTAMIENTO  
REPUBLICANO  
AYUNTAMIENTO  
DE APODACA, NUEVO LEÓN  
APODACA N.L

OTXBT M2

**SIN TEXTO**

**SIN TEXTO**

**SIN TEXTO**

